

Alle aandacht voor lezen!



Christelijke kinderboekenweek in volle gang. Thema: LEF!!!!

Het is herfst, het regent, het waait en buiten wordt het steeds kouder. Wat is het dan toch heerlijk om lekker met een mooi boek in een hoekje te kruipen en urenlang te lezen. Alleen daarom al willen wij het lezen promoten. Er worden deze week allerlei activiteiten gehouden om de kinderen te leren dat lezen niet alleen belangrijk is, maar ook leuk.

De kinderboekenweek is woensdag 12 oktober jl. van start gegaan met een voorleesontbijt in elke klas. Veel kinderen namen een knuffel mee, want dat leest veel gezelliger. De oudere leerlingen kozen voor een kussen of deken om op/onder te lezen.

Behalve de extra aandacht die aan lezen en voorlezen wordt gegeven zijn er een paar bijzondere activiteiten.

- De kinderen mogen extra lang vrij lezen op een eigen plekje in de klas.
- De voorleesdokter geeft een recept mee voor de ouders. Leest u maar zelf wat de voorleesdokter voorschrijft voor u en uw kind(eren).
- Aan de boekenweek is een zendingsactie gekoppeld. Er is gekozen voor een spaaractie voor Bolivia.
- De kinderboekenweek wordt afgesloten met een boekenruilbeurs op woensdag 19 oktober. Hierover heeft u al per mail informatie ontvangen.

Wij hopen dat u ook thuis aandacht wilt schenken aan deze kinderboekenweek.



Schoolfotograaf.

Op verzoek komt onze vaste schoolfotograaf Vandenberg-ID weer foto's maken van de leerlingen. De firma Vandenberg geeft aan alle leerlingen nadere informatie mee.

De schoolfotograaf meldt u alvast het volgende:

Op **woensdag 19 oktober** a.s. komen wij bij u op school alle leerlingen fotograferen. Alle gefotografeerde leerlingen bieden wij vrijblijvend ons **4 vels-Keuzepakket** aan. Dit pakket bestaat uit een groepsfoto 13/18 cm, een portretfoto 13/18 cm en 2 keuzevellen.

De prijs van dit pakket bedraagt **€ 10,00**.

Foto's van leerlingen.

Nu we het toch over foto's hebben. Wij zijn terughoudend bij het plaatsen van foto's van kinderen op onze website en/of het infoblad. Toch is het erg jammer dat wij daardoor nauwelijks foto's plaatsen van leuke evenementen, zoals de vossenjacht of de Staploop. Daar zijn prachtige plaatjes van geschoten.

Wij willen graag onze informatie iets meer met leuke actiefoto's van onze leerlingen versieren. Wij hebben er echter ook begrip voor als ouders dat niet willen.

Heeft u er bezwaar tegen dat foto's van uw kind(eren) gepubliceerd worden, verzoek ik u mij dat per e-mailbericht te kennen te geven. Dan houden wij daar rekening mee.

Kijkavond en studiedagen.

Inmiddels zijn er data vastgesteld voor de kijkavond en de studiedagen. Noteert u alstublieft in uw agenda:

- ✓ **9 november: 10 minutengesprekken.** U krijgt nog een uitnodiging met het tijdstip.
- ✓ **vrijdag 17 februari en maandag 5 maart: studiedagen**



Sinterklaas

Dat Sinterklaas op 5 december jarig is, is geen nieuws. Vijf december valt dit jaar op een maandag. Op deze feestelijke maandag zal de goedheiligman uiteraard onze school met een bezoek vereren. Dat zal in de ochtenduren gebeuren. Gedurende de middag gaan we het extra gezellig maken ter ere van de Sint.

De kinderen gaan dus **de hele dag** naar school.

Herfstvakantie.

De herfstvakantie begint op maandag 24 oktober. Op maandag 31 oktober verwachten wij onze leerlingen weer uitgerust en wel op school.

Meester Wim

Groep 1 nieuws

*De afgelopen tijd hebben wij gewerkt aan het thema herfst. De kinderen konden van alles knutselen met kastanjes, eikeltjes, zaden en bladeren. De week voor de herfstvakantie ronden wij dit thema af.

*Wilt u uw kind volgende week woensdag een grote tas mee geven? Hierin kunnen dan alle werkjes die uw kind de afgelopen periode heeft gemaakt.

*Ook in groep 1 kunnen kinderen een spreekbeurt houden. Dat heeft Emelie wel bewezen. Ze heeft geweldig verteld over haar kippen Moffel en Piertje. We weten nu wat kippen eten, hoe ze slapen, dat de ene kip bruine eieren legt en de andere kip witte. Het was heel interessant. Goed gedaan hoor! Benieuwd naar de spreekbeurten van Bart en Phebe. Na deze kinderen mogen ook de andere kinderen een spreekbeurt houden.

*Woensdag 12 oktober is de start van de kinderboekenweek. Het thema hiervan is Lef. Op 19 oktober houden groep 1 en 2 onderling een boekenruilbeurs. Uw kind mag maximaal 3 boeken meenemen om te ruilen met kinderen uit de kleutergroepen.

*Deze week zijn in groep 1 de strijkkralen geïntroduceerd. Een hele nieuwe set om prachtige dingen te maken. Mocht u thuis nog voorbeeldboekjes over hebben, of kralenplaatjes, dan zijn deze van harte welkom. Heeft iemand nog een strijkijzer dat wij permanent mogen lenen?

*Na de herfstvakantie komt juf Loïs terug van haar verlof en werkt op maandag en dinsdag. Op woensdag ben ik er en op donderdag gaan de kinderen naar juf Bep.

*Wat leuk! Pom Pom komt logeren. U kunt in zijn dagboekje schrijven wat hij allemaal heeft beleefd. Misschien zelfs wel met een foto er bij?

Groetjes uit groep 1 juf Sandra



Beste ouders van groep 2 kinderen

De afgelopen weken is er veel gesproken, gekeken en geleerd over het herfstgebeuren.

Er worden meer verbanden gelegd. Bijv: het zonnetje schijnt wel, maar toch doe je een jas / bodywarmer aan.

Natuurlijk zijn er herfstwerkjes gemaakt.

Een spinnenweb is met witte stroken op zwart papier geplakt. Het was wel passen en meten met die repen.



Kralenplanken met herfstplaten als voorbeeld. Moeilijk werkje hoor! Daniël vond het een makkie. Gelukkig heb je een strook die wijst naar de regel die aan de beurt is.

Met tweetallen is een herfstboom met blaadjes gemaakt. Als het boompje (was een keukenrol) klaar is, wordt deze in een emmer zand gezet.

En niet te vergeten.... Er zijn bladeren van stevig papier geprikt en in de grote boom gehangen. De boom die in onze klas staat.

Voor de herfstvakantie schakelen we even over op **boeken**. Het christelijke kinderboekenweekthema is lef. U hebt hierover kunnen lezen via de mail.

Vanmorgen werd de aftrap gedaan met een lekker ontbijtje. Er waren zelfs gekookte eieren meegegeven! Of wat te denken over een lekker beschuitje met suiker! Mmmmmmm

Komende week wil ik van alle bladen, die met taal te maken hebben, een boek maken.

De afsluiting is a.s. woensdag met de ruilbeurs. Wilt u de zaak promoten?

Verzoek: Een kleed 3x3 om in de hal op te spelen.

Knuffels en boeken meegeven. Om uit voor te lezen of om te ruilen op Woensdag.

Groeten Bep de Heer

Nieuws uit groep 3.

De dagen en weken vliegen om. Wat gaat het hard! En wat hebben de leerlingen van groep 3 al veel geleerd! Nieuwe woorden kunnen lezen, zelf al veel woorden kunnen schrijven en met rekenen is al bijna anderhalf schrift uit. Als u bedenkt dat er 6 schriften zijn voor het hele schooljaar, dan zult u begrijpen: Er wordt hard gewerkt!

De verhalen uit de Bijbel gaan nu over koning David. Na de herfstvakantie gaan we verder met de verhalen over de wijze koning Salomo en later over Elia. Natuurlijk leren we allerlei liederen die passen bij de verhalen. En zingen kunnen de kinderen van groep 3!

Afgelopen woensdag hadden we het voorleesontbijt. Wat was het gezellig! Samen lekker ontbijten en ondertussen luisteren naar het begin van een nieuw voorleesboek. Gelukkig is het verhaal nog lang niet uit, want het is grappig en spannend. Uw zoon of dochter mag het lievelingsboek meenemen naar school en maandag 17 oktober zullen we samen met groep 4 de hele middag aandacht besteden aan de Kinderboekenweek. Vergeet u de boekenruil niet op woensdag 19 oktober? Ieder kind mag 3 nog goede boeken meenemen naar school en mag die ruilen met een ander kind. Zo hebben ze weer “nieuwe” boeken om van te genieten.



We leren nog steeds nieuwe woorden. We zijn in kern 3 en leerden de afgelopen dagen de woorden doos en poes. Ook leerden we een heel raar woord, het woordje “de”. Het betekent niets, maar je gebruikt het heel vaak. Het klinkt ook heel anders dan hoe je het schrijft en dat

is niet gemakkelijk. We lezen al echte verhaaltjes in ons leesboek. De leerlingen hebben de volgende woorden geleerd: **ik-maan-roos-vis-sok-aan-pen-en-teen-een-neus-buik-oog-doos-poes-de**. Met de letters van deze woorden kunnen veel nieuwe woorden worden gemaakt en ook dat wordt iedere dag geoefend. Soms is het verschil tussen de “b” en de “d” nog wel eens lastig. Dat blijven we dus heel veel oefenen. Het is belangrijk dat kinderen veel lezen. Dat doen we op school iedere dag en op veel verschillende manieren. In de bibliotheek zijn veel boeken te leen die precies aansluiten bij het leesniveau van de leerlingen na (op dit moment) 2 maanden leesonderwijs. Zo kunt u ook thuis kunnen oefenen met uw zoon of dochter.



Met rekenen oefenen we op dit moment vooral het splitsen. Je hebt 8 knikkers, wanneer er in de splitsdoos 3 aan de linkerkant zitten, hoeveel zitten er dan aan de rechterkant? Dat blijkt nog helemaal niet zo gemakkelijk te zijn. We oefenen veel en op veel verschillende manieren. Ook tellen, staafgrafieken, even en oneven getallen, het komt allemaal aan de orde. We hebben ook een begin gemaakt met de bussommen. Bij de bushalte staan 4 mensen, er stappen 3 mensen in de bus, hoeveel mensen zitten er dan in de bus?

Het schrijven gaat steeds beter en steeds gemakkelijker. De letters die de leerlingen leren lezen, leren ze ook direct schrijven. En dat zijn er al heel veel! Ook in de schriftjes worden eigenlijk alleen maar schrijffletters geschreven. De leerlingen zijn trots op het schrijven van hele zinnen! En dat is inderdaad erg knap! U zult er in de komende tijd vast nog veel meer van zien.

De herfst heeft ook z'n intrede gedaan in de klas. We praten erover bij biologie en kijken filmpjes over de herfst op het smartbord. We knutselen en tekenen over de herfst en de herfsttafel in de klas wordt steeds voller.

Nog even een herinnering. Iedere **dinsdagmiddag** hebben we **gym**. En nog steeds heeft niet iedereen z'n gymspullen bij zich. En geen gymspullen betekent niet gymmen. En dat is jammer! Daarom nogmaals: graag op dinsdag de gymspullen meenemen!



Doen we nog meer in groep 3? Ja hoor, we zingen en maken muziek, we kiezen bij taal/lezen, we werken op de computer, we leren van alles over de geschiedenis en verkeer, we tekenen en knutselen, regelmatig wordt voorgelezen, we praten over omgaan met elkaar, op dinsdag kijken we tijdens het eten naar “huisje, boompje beestje”, we spelen buiten in de pauze, u begrijpt, er valt meer dan genoeg te beleven in groep 3!

Met vriendelijke groet, juf Marleen

Groep 4

Wat fijn dat er zoveel ouders, familieleden, vrienden en /of kennissen zijn gekomen naar de expositie van de kunstwerken. De kinderen hebben ontzettend genoten van de aandacht en waren zelfs een beetje zenuwachtig. Voor u die er niet bij kon zijn even een



korte **samenvatting:**

De kunstwerken die de kinderen hadden gemaakt geïnspireerd op Miro, Britto, Wachtmeister en Corneille waren te zien in de galeriehal.

Miriasedy en Waylen deelden geometrisch en organisch snoep uit. Bij Bradley kon je deze vormen ook tekenen.

Bij Annelieke, Suzanne en Mel kon je experimenteren met het mengen van primaire kleuren tot groen, oranje en paars.

Er waren ook kinderen uitgeroepen tot experts (Rhodé, Yoel, Amy en Marino). Zij konden toehoorders iets vertellen over de kunstenaar, de kleuren en vormen. Deze kinderen hadden wel iets geks omhangen, een soort knop. Om ze te laten spreken en bewegen moest je op deze knop drukken.



Esmée, Paul en Peter kunnen zo in het onderwijs. Zij hebben een kunstles gegeven, waarbij de bezoekers in de stijl van Rosina Wachtmeister leerden tekenen.

Al met al een groot succes, ik ben trots op mijn kunstenaartjes!

Even heel wat anders. We zijn een nieuw thema begonnen: de **kinderboekenweek: LEF!**

Dit thema hebben we door de hele school geopend met een voorleesontbijt. Iedereen had wat meegenomen en sommige kunnen nu wel een weekje zonder eten(wat een hoeveelheden!!)We zijn deze speciale ochtend met flikkersterretjes begonnen, daarna heeft de juf voorgelezen(en af en toe wat gegeten) en de kinderen lekker gesmuld.

Ook hebben we een speciale spaarpot met daarin het zendingsgeld voor Compassion.

Hier een impressie van de klas.



Natuurlijk wordt er naast al dat leuks hard gewerkt.

Na de herfstvakantie moet de **tafel van 2** geautomatiseerd zijn voor **het tafeldiploma**.

Enkele kinderen hebben nu al zo hard geoefend dat ze het al hebben gehaald!

Met **Wereldoriëntatie** hebben we het gehad over herfstbomen en paddenstoelen.



Paul en Suzanne hebben zelf thuis een herfststukje geknutseld en mee naar school gebracht.

We hebben heel veel paddenstoelen gezien en vinden **de stinkzwam** het grappigst☺.Hij stinkt naar poep...

- Juf Danielle is met haar man en haar nieuwe kindje:Jonathan gezellig even in de klas geweest. We hebben heerlijke cakejes met muisjes gegeten. En de juf een groot beschuit met echte muizen teruggegeven. Ieks....

Met Godsdienst hebben we net het heldenverhaal van Daniël en Ester gelezen, elke keer als het net spannend was moest de juf alweer stoppen, de kinderen moesten daar hard van zuchten. We beginnen nu met het leven van Jezus. We bewaren de geboorte even voor de kerst.

WIST U DAT:

- Bradley zijn naam nu met hoofdletter kan schrijven
- Dali heel blij is dat haar broertje nu ook naar school gaat
- Mel en Yoel een gigaknuffel hebben meegenomen om mee te lezen
- We nieuwe plaatsen hebben in de klas
- De kinderen de eerste paar dagen vaak naar de verkeerde stoel liepen
- We vrijdag 14-10 met T-shirt moeten zwemmen
- Marino deze week zijn verjaardag heeft gevierd in de klas

Dit was het weer voor deze keer, Juf Virgily

Beste ouders/verzorgers,

In het vorige nieuwsblad heb ik veel verteld over de inhoud van de leerstof die we behandeld hadden. Deze keer wil ik de leerlingen zelf laten vertellen over een aantal activiteiten van de afgelopen tijd. Veel leesplezier!

Meester Peter



Voorlezen

Elke dag lezen we een stukje uit de serie MISDAADMONSTERS. Nathan wordt lid van een club die Misdaadmonsters heet. Ze proberen misdaden op te lossen. Er gebeuren allemaal grappige en spannende dingen. De serie bestaat uit ongeveer 6 boeken. (Maarten Verkooijen)

Dierendiploma

We hebben een echt examen over huisdieren gedaan. Als je geslaagd was, kreeg je een diploma. We leerden eerst allerlei dingen over huisdieren en kregen er daarna vragen over. Dit hebben

we bijvoorbeeld geleerd:

- Een pup moet je niet zo vaak uitlaten, want dat is niet goed voor de botten.
- De kat moet je niet te veel eten geven en ook geen koeienmelk daar kunnen ze diarree van krijgen.
- Van het konijn moet je zijn tanden afknippen of een hotje in zijn kooi leggen anders kan hij niet meer eten.
- De vogel mag geen ijzeren stokjes hebben, want dan kan zijn pootje eraan vast vriezen
- Als je een vis goed verzorgt, kan hij 15 jaar worden.
(Imke en Michelle)



Muziek

Elke vrijdag hebben we Meester Wim en dus ook muziek. Muziek is een leuk onderwerp. Er zijn leuke grappige muziekfragmenten. We hebben het over John Cage en Ludwig van Beethoven gehad. We hebben leuke muziekjes gehoord, zoals rare geluiden. Dus muziek is leuk! (Tom en Timo)

Pluspunters

Pluspunters is extra werk voor kinderen die slim en snel klaar zijn. Dat bestaat uit leuke en moeilijke rekenpuzzeltjes. Er zitten ook wel eens makkelijke puzzels bij. Je leert er veel van.



Pluspunters is leuk om alleen te doen, maar het is nog leuker om het samen met iemand te doen. In groep 3 zitten 3 leerlingen die pluspunters doen. Ze hebben al 28 taken gedaan van de 70. Denk niet dat het saai is, het is gewoon leuk! (Vera en Mirjam)

Nieuws uit de natuur

Nieuws uit de natuur is een film, waar je iets over de natuur leert. We kijken het elke maandag. Jurre vertelt het nieuws. Daarna komt Mylene die iets over de natuur vertelt. En dan komt Testkees die gekke dingen uitvindt, zoals een minmelkchocolademachine. U ziet hem hiernaast. Ook komt er iedere week een prijsvraag. (Melanie en Lois)




Bijbelverhalen Esther

Elke dag horen we een Bijbelverhaal uit de bijbel. Ook zingen en bidden we. Nu zijn we bezig met het bijbelboek Esther. Het is een leuk en mooi verhaal. Je kunt er van leren. Het gaat over koning Ahasveros en koningin Esther. Hij heeft 127 landen in het bezit. Hij is goed en heeft veel geld. En hij woont in de stad Susaan. Er is ook iemand die Haman heet. Hij is gemeen. Hij wil de joden doden. Ahasveros. (Djorno en Tim)

Vrij verhaal Falco en Julia

Meester Peter vertelt soms over Falco en Julia en dat is spanent. Hij heeft er ook plaatjes op smartbord bij. Hij heeft het zelf bedagt. Het is een vervolg verhaal en stopt altijd op een spannend stuk. Het begint zo. Falco zit op school en gaat als hij vrij heeft graag naar opa. Ze gaan vaak naar het bos. Op een dag mogen ze op zolder spelen. Ze mogen overal spelen maar niet aan de dure kast komen. Met verstoppertje spelen gaat Falco toch in de kast. Hij ontdekt een tunel. Achter die tunel is een gang. De gang stopt bij een kasteel. Daar lopen ridders... De afloop horen jullie misschien de volgende keer (Steve en Julia)



Gym

Op dinsdag hebben we altijd gym. We doen leuke lessen. De ene week hebben we een leerles, de andere week een spelles.

Deze spelletjes hebben we allemaal gedaan: voetbal, handbal, volleybal, korfbal, enz.... Deze leerlessen hebben we allemaal gedaan: ringen, balken, stokken, dribbelen, bal oefeningen. Hopelijk gaan we trefbal nog doen.

(Boaz en Naomi)

Les Zwerfafval

Gister hadden we een verhaal over zwerfafval. Daarvoor

kwam Juf Bianca in de klas. We leerde om afval in de prullenbak te gooien. Het verhaal ging over dieren die een zak afval vonden. Wij gingen het schoolplein en de struiken erom heen opruimen. Er lag heel veel rommel in de bosjes. We hadden gereedschap om de rommel op te ruimen. (Maaike en Lara)



Geschiedenis over Jagers en Boeren

Groep 5 heeft het met geschiedenis over jagers en boeren gehad. Zij leefden 3000 jaar geleden. Dat noem je de prehistorie. We hebben geleerd hoe de mensen leefden en aten en hoe de hond het eerste huisdier werd. (Ruben en Elianne)

Geschiedenis over de Romeinen

Elke maandag hebben wij (groep 6) geschiedenis. Een heel leuk vak, want je leert heel veel van vroeger. We hebben nou blok één af...! Dat ging over de Romeinen. Ze waren een sterk en machtig volk. Ze hadden veel dure dingen die de Germanen nog niet hadden. We hebben hierover een toets gemaakt. Nou gaan we verder met blok twee. Dat gaat over de Middeleeuwen. (Maarten Hage en Rutger)



Computeren

Bij Basisbits leren we veel over de computer. Bij elk hoofdstuk leer je iets nieuws. Eerst iets over de geschiedenis van de computer en daarna de toetsen van het toetsenbord. En daarna over Paint en Powerpoint. Basisbits gaat van A t/m L. Aan het einde van het blok komt de toets. Als je minder dan 70 punten hebt, moet je het nog eens overdoen. Als je allemaal hebt gedaan, kan je een diploma krijgen. Groep 5 krijgt een groen diploma. Groep 6 een rooddiploma. (Niek en Anne-Marijke)

Beste kinderen en ouders van groep 7,

Nog heel even en dan is het alweer herfstvakantie. Het is snel gegaan. In groep 7 wordt gewerkt... heel hard gewerkt.

Momenteel zijn we bezig met de christelijke **kinderboekenweek**. Het thema is de "Lef". Alle kinderen mogen een plaid en of kussentje meenemen en natuurlijk hun lievelingsboek.

Op woensdag 19 oktober is er een boekenruilbeurs van 11.30 uur tot 12.30 uur. De kinderen mogen 3 boeken meenemen die ze willen ruilen voor andere boeken.

Kinderpostzegels

Er zijn al heel wat mappen met bestellingen voor de kinderpostzegels binnengekomen. Geweldig is dat! Inmiddels zijn alle mappen ingeleverd en zijn de bestellingen opgestuurd. Binnen niet al te lange tijd kunnen de kinderen de postzegels af gaan leveren bij hun "klanten"... Groep 7 had het keurig gedaan en veel verkocht. En dat voor de eerste keer!!!! Complimenten!!!



Bijbelverhalen

De verhalen gaan over de Bijbelboeken Koningen en over Elia. Met als thema: een zuiver hart. Soms is het goed als iemand je de waarheid zegt. Je kunt daar dan op twee manieren op reageren. Je kunt je eigen fouten leren zien, maar je kunt ook je zelf verharderen. God wil dat een mens zijn eigen ik opzij kan zetten en zijn / haar hart laat vullen met Gods Geest.

Vervolgens gaat het over het maken van keuzes. Wil je God dienen of niet. Als je God dient,

dan is dat te zien in je leven. Het is te zien naar wie je luistert. Het volk Israël wil van 2 walletjes eten. Zij wilden eerst zien dan geloven. Zelfs Elia ziet het soms niet meer zitten. Hij kiest ervoor om op te geven, maar God heeft een duidelijk taak voor hem.



Rekenen

Wij zijn bezig met blok 3. De lesstof gaat over cijferend rekenen, optellen, aftrekken en vermenigvuldigen, zelfs al met kommagetallen.

Taal en spelling

Met taal werken we rond het thema "Sport". Ze gaan werken met synoniemen, voegwoorden en leestekens. Bij spelling zijn we nu al een hele tijd bezig met werkwoorden. Wanneer schrijf je een d of een t of dt. Ook leren ze wat er moet gebeuren als er je of jij achter de persoonsvorm staat.

Huiswerk

Maandag 17 oktober	Bijbeltekst	Gezang 463: 1
Maandag 7 november	Psalmversje	Gezang 392: 1
Dinsdag 8 november	Kerkgeschiedenis	Les 5
Dinsdag 15 november	Geschiedenis	Hoofdstuk 2



Meester Wim en juf Gerte

Beste ouders en kinderen van groep 8,

Informatieavond groep 8

Afgelopen week hebben we een informatieavond gehad. Ondanks dat het niet helemaal duidelijk was hoe laat we zouden beginnen, waren er toch genoeg ouders. We vonden het prettig om het één en ander te verduidelijken en vragen te beantwoorden. Ook willen we nogmaals benadrukken dat u ons altijd kunt bereiken als u ergens mee zit!

Voordat we vakantie hebben gaan we nog van alles leren. Met **rekenen** zijn we druk bezig met kortingen in geld en percentages te berekenen. Dit is nog best pittig voor groep 8 en we besteden hier dan ook veel extra aandacht aan. Zelf kunt u thuis eens naar www.meestermichael.nl gaan en op groep 8 klikken, daar is altijd extra oefenmateriaal op allerlei vakgebieden te vinden voor uw kind.

De **bijbelverhalen** komen uit het boek Daniël. We hebben het over de voedselwetten, Babel en over wat vertrouwen eigenlijk is.

Met **Engels** hebben we het eerste hoofdstuk af. Komende woensdag volgt een proefwerk, waarvoor ze de woordjes die ze hebben meegekregen, moeten leren. Dit betekent echter niet dat het proefwerk alleen uit vertalen van woordjes bestaat. Het is veel meer dan dat, het gaat om luistervaardigheid. Er zit Engels begrijpend lezen in en dat valt voor sommige kinderen wat tegen... Een deel van de toets valt dus wel voor te bereiden met de woordjes, maar een ander deel test op welk niveau uw kind zit met Engels.



Woensdag 19 oktober wordt een extra leuke dag. Niet alleen mogen de kinderen (maximaal)

drie goede, mooi verzorgde en verantwoorde boeken meenemen om te ruilen met andere kinderen tijdens de **boekenbeurs**, ook gaan ze die dag op de foto bij de **schoolfotograaf**. Mooiste kleren en een uitgeslagen gezicht zijn dus aan te raden!!!

Huiswerk

woensdag 19 okt.	Engels Psalmvers Schoolfotograaf Boekenbeurs	chapter 1 memo: Deuteronomium 5: 7-9 schoolfoto's en pasfoto's laten maken maximaal 3 goede en verantwoorde boeken meenemen
vanaf 22 okt.	Herfstvakantie	tot maandag 31 oktober, na de vakantie geen huiswerk!
dinsdag 8 nov.	Kerkgeschiedenis	overhoring les 5
woensdag 9 nov.	Psalmvers	opwekking 375
dinsdag 15 nov.	Geschiedenis	proefwerk hoofdstuk 2
woensdag 16 nov.	Psalmvers	psalm 71:1

Nog een kleine terugblik. Op dinsdag 27 september zijn we naar het World Photo Concert geweest en Annejet en Esther hebben hier een verslag over geschreven. Dit verslag vindt u elders in dit infoblad terug en is zeer gemakkelijk om te lezen!

Groeten van juf Gerte (gerte@gbbenjamin.nl)
en juf Diana (diana@gbbenjamin.nl)



Zelfvertrouwen

Beste ouder(s),

Binnen het onderwijs moeten kinderen regelmatig laten zien wat ze kunnen. Als ze pas op school zijn ligt de nadruk op vrij spelen en zijn de werkeisen niet zo hoog, maar geleidelijk aan worden er steeds meer prestaties verlangd. Bij het presteren speelt het zelfvertrouwen een grote rol. Soms hebben kinderen te weinig zelfvertrouwen en kunnen ze faalangstig worden genoemd. Ze zijn bang om te falen. Dat bang zijn om te falen heeft vaak te maken met een verkeerde kijk op zichzelf. Vaak denken kinderen te slecht over zichzelf en denken ze dat ze weinig kunnen. In de nu volgende tips gaat het om het verbeteren van het zelfbeeld van kinderen. Aan de ontwikkeling van een goed zelfbeeld kunt u thuis ook een bijdrage leveren.

Tips

1. Faalangstige kinderen moeten bewust gemaakt worden van wat ze wel kunnen. Besteed daarom de komende maand vooral aandacht aan de dingen die goed gaan. Vertel uw kind regelmatig wat u goed vindt gaan. Door dat enige tijd veelvuldig te

horen krijgt het kind weer vertrouwen in zichzelf. Dat betekent ook dat u aan de dingen die niet zo goed gaan zo weinig mogelijk aandacht schenkt. Als u regelmatig gezegd hebt wat er goed ging, kunt u na verloop van tijd ook aan het kind vragen wat het goed vond gaan. Uiteindelijk is het de bedoeling dat kinderen dat zelf vaststellen en uitspreken.

2. Vooral voordat het kind gaat slapen, is het belangrijk dat de dag positief wordt afgesloten. Bespreek juist dan ook weer de dingen die die goed zijn gegaan.
3. Voor (faalangstige) kinderen is regelmaat erg belangrijk. Bekijk eens een hele week of daar voldoende vaste momenten in voorkomen buiten eten, slapen en school. Ga een aantal dingen met het kind samen doen. In plaats van tv kijken kunt u samen een boek bekijken of voorlezen, spelen met speelgoed of een gezelschapsspel spelen. Op die manier ontstaat er basisveiligheid van waaruit het zelfvertrouwen van het kind zich kan ontwikkelen.
4. Bereid het kind voor op nieuwe gebeurtenissen. Ga het samen met het kind bespreken, zodat het weet wat hij of zij kan verwachten.
5. Stel niet te hoge eisen aan uw kind.
6. Benader uw kind op een manier waarop het kind merkt dat u gelooft dat het kind het wel kan. Bij faalangstige kinderen moet u dan ook oppassen voor uitlachen.
7. Toon belangstelling voor uw kind. Voer gesprekken met het kind, stel vragen, heb echt interesse in wat hij of zij heeft gedaan of doet.



Uit: Tips voor thuis. L. Koning. Pravoo lekkerkerk



De Telegraaf

World Photo Concert!

De tool www.krantenmaken.nl is een initiatief van

Nieuws in de klas
Het educatieplatform van NDF Nieuwsmedia

13 OKTOBER

Millieu

Op het World Photo Concert werd het millieu meerdere keren naar voren gebracht
Lees onder...

Mensen en culturen over de hele wereld...

Er werden ook foto's over verschillende soorten mensen, culturen en geloven.

Armoede

Het thema armoede was heftig, Maar iedereen wist daardoor dat we goed voor IEDEREEN moeten zorgen!

Dieren en natuur

World Photo Concert kreeg ook foto's van Greenpeace en WNF, Dat kun je lezen op de 4e pagina.

Overige informatie...

Overige informatie over de muzikanten en bronnen...

Armoede, heftig..maar waar



Kind in Afrika wat weinig geld heeft voor eten.

Het was heftig om te zien hoe arm de mensen in Afrika zijn. Ze hebben geen gel voor eten en sterven soms van de honger. Ze maakten het nog heftiger door eerst een foto van een arm kind uit Afrika en daarna een foto van luxe boten en schepen te laten zien. Waardoor je snel door had dat het geld oneerlijk is verdeeld in de wereld. Wij hebben veel geld en zijn vaak nog ontevreden en willen nog meer,

Terwijl kinderen in Afrika sterven van de honger! Ze hadden bijna niks en woonden in een soort hutjes. Het drong el tot iedereen door dat die mensen het minder hebben dan wij. Omdat ze geen geld of eten hebben. En toch moeten ze overleven om voor hun kinderen te zorgen. Maar ook voor kinderen, Eigenlijk vooral voor kinderen is het zwaar om met het beetje dat ze hebben

te overleven. Kinderen die te weinig geld hadden konden niet naar school. Dus konden ze niet een beroep uitoefenen en konden ze geen geld verdienen (of heel weinig geld!) Dus hebben ze ook geen geld voor eten.

In deze krant gaan wij u vertellen wat het World Photo Concert heeft laten zien.

Ik heb het voor jullie in een paar thema's ingedeeld, dat is wat duidelijker dan alles door elkaar te zeggen. Met dank aan betrouwbare bronnen hebben we heel wat leuk nieuws in deze krant. Het was leuk, heftig, leerzaam, interessant en indrukwekkend. Het concert werd op 27 September in de brikke oave gehouden. In deze krant komt niet alleen informatie over de foto's en thema's, maar ook over de muzikanten en andere informatie die best interessant kan zijn! Lees maar in deze krant!


Dieren en natuur

Natuurlijk kwam het thema dieren en natuur veel aan bod. Niet alleen bij het thema Dieren en natuur maar ook onder het thema: Millieu, want dieren en natuur hebben veel met het millieu te maken. Omdat als de aarde opwarmt smelt het ijs en lijden kinderen hieronder. Maar voor de rest lieten ze niet alleen dieren en natuur in het thema millieu zien maar ook gewoon, Grappige foto's over dieren, en over de natuur. Maar ook minder leuke foto's om te zien. Dat bomen gekapt worden en bossen verbrand. Dat lieten ze ook zien in de foto's.

Onder het thema Dieren en natuur lieten ze niet alleen maar foto's van bomen die gekapt worden maar ook leuke en schattige foto's van dieren laten zien. Foto's van de natuur waren oms door fotografen van Greenpeace gemaakt, en omdat het World Photo Concert heet lieten ze niet alleen foto's van de konijntjes op de Brunsummerheide zien maar ook foto's van de rest van de wereld zien. Dus het concert was niet alleen leuke en grappig maar heel leerzaam. Ze leerde over de natuur en het millieu, Hoe je energie kunt besparen en nog veel meer...

verschillende culturen

De naam van het concert is: Word Photo Concert en dat was uidelijk te zien. Want ze lieten niet alleen foto's van Nederland zijn maar ook van de rest van de wereld zien! De stad Moskou (hoofdstad van Rusland) kwam wat vaker voor. Dat kon je goed zien aan de mooie daken. Irena Fillipova (muzikant) komt zelf uit Moskou vandaar dat ze er veel over kon vertellen.



Overige informatie...

Het concert werd vorige week dinsdag gehouden in De Brikke Oave. Er kwamen de groepen 7/8 van drie scholen. Het duurde +/- 45 minuten. Ze lieten de foto's zien op een soort beamer. Bij de foto's speelden de muzikanten: Hans Visser, Ernesto Arendell, Irena Fillipova en Arthur Bond. Verder hebben ze hulp van fotografen van Greenpeace en World Press. Het indrukwekkendste thema vond ik armoede. De muziek die ze speelden paste altijd bij het thema.

Ga goed met het millieu om!

Er gingen stukken over het millieu en de opwarming van de aarde. Het gaat erg slecht met het millieu, Dat werd in het concert erg goed laten zien. Ook werden er tips gegeven hoe je energie kon besparen. De foto's die ze lieten zien, waren altijd heel duidelijk. Ze lieten namelijk allemaal zien dat het slecht is voor de natuur als je slecht ermee omgaat. Het waren erg duidelijke foto's.



Vooraf bij het thema 'Millieu' werden foto's van Greenpeace laten zien, Greenpeace komt voor het millieu op en daarom hebben ze ook veel mooie foto's. Het World Photo Concert mocht ze aan ons laten zien en daar zijn we blij mee.

Groetjes...

Dit was de krant, Ik hoop dat U hem leuk vond, Groetjes, De redactie (Esther Mans)

Nieuws in de klas

De krantentool is ontwikkeld door Nieuws in de klas en d-Media. De instructieteksten van de basisversie zijn geschreven door Iwan Troost.

Nieuws in de Klas is niet verantwoordelijk voor de inhoud van de kranten die met behulp van de tool gemaakt worden.



Nieuws in de klas
Het educatieplatform van NDF Nieuwsmedia

Het World Photo Concert

Door Annejet Oldenhuis

Het World Photo Concert is een concert vol foto's met prachtige muziek erbij. Fotografen zijn over de hele wereld gegaan om alle mooie, erge, goede en leuke dingen in de wereld te fotograferen. Het concert is een productie van Hans Visser. Hij heeft het mogelijk gemaakt om dit aan kinderen van basisscholen te laten zien. Dinsdag 27 september waren GBS Benjamin, de Beatrix, de Sint Franciscus en nog andere basisscholen aan de beurt. Het concert werd dit keer gehouden in de Brikke Oave.

Hans Visser is musicus en theatermaker. Bij dit concert zorgde hij voor het gitaarspel. Hij won eerder met het World Press Photo Concert de Gouden Giraffe in 2001.

Irena Flippova is accordeoniste en zangeres. Zijzelf is in Rusland geboren en heeft samen met Hans Visser de beelden voor het concert gemaakt.

En dan, *last but not least*, Arthur Bont, die met zijn prachtig gevoel van ritme op het drumstel het ritme verzorgde bij de muziek van Hans en Irena.



In de schoolvoorstelling komen de volgende onderwerpen aan de orde: Het heelal en de aarde, de schoonheid van de natuur, jong en oud, dieren, arm en rijk, immigratie, reisverhalen uit Rusland, China, Afrika, kunstfotografie en Greenpeace. Bij al deze onderwerpen hoorden verschillende liederen die werden gezongen door Irena Flippova met ondersteuning van Hans Visser en Arthur Bont. Soms waren de foto's erg heftig en durfden sommige kinderen niet te kijken. Maar meestal waren de foto's prachtig gemaakt. Soms was het ook lekker lachen, want er zaten ook leuke filmpjes van orang-oetans en andere mensapen bij die voortdurend omvielen. Sommige kinderen kwamen niet meer bij. Na het concert konden de kinderen vragen stellen. Veel van hun maakten daar gebruik van. Zo werden ze weer wat wijzer. Toen er geen vragen meer waren was het concert afgelopen. De kinderen moesten weer terug met de bus. Maar de bus die de kinderen van de Beatrix en de GBS Benjamin kwam niet echt vlug opdagen.

Er werd vlug gehandeld en even later moesten de kinderen van groep 7\8 van GBS Benjamin lopen, onder bevel van mevrouw G. Offeringa (docent van groep 7\8 van GBS Benjamin) en mevrouw D. Migchels (docent van groep 7\8 van GBS Benjamin). Onder luid protest van de kinderen gingen zij wel 2 hele kilometers lopen, hoe moe ze ook waren. Maar de wil van de docenten is wet en zo gingen zij weg. Moe, bezweet en heel wat kilootjes lichter kwamen zij bij hun school aan. En nota bene mochten zij geen pauze houden. 'We hadden beter kunnen wachten' was de mening van veel kinderen uit groep 7\8. Maar ja. Ze waren aangekomen en daar ging het om. En het World Photo Concert was een groot succes geworden en er werd nog veel nagepraat die dag over Hans Visser, Irena Flippova, Arthur Bont, de muziek en de foto's. En ook die lange wandeling vergeten ze nooit meer.




Hans Visser bij zijn trouwe gitaar



Irena Flippova met al haar charme



Arthur Bolt, serieus als hij is



Een paar foto's van het concert