

GB BENJAMIN

Gereformeerde Basisschool Benjamin Brunssum

...een basis met overtuiging!

INFOBLAD SEPTEMBER 2020



TELEFOONNUMMER:

045-5216561

E-MAIL:

INFO@GBBENJAMIN.NL

NIEUWS VAN DE DIRECTIE



Verkouden kinderen en Covid-19

Het snottenseizoen komt eraan en er heerst Corona. Het is heel erg zoeken naar wat wel en wat niet kan. Onlangs is er een **'Beslisboom neusverkouden'** gemaakt door o.a de Jeugdartsen Nederland. Eén voor 0-6 jaar en één voor 7 tot 12 jaar. Ik wil u vragen deze beslisbomen na te lopen om te bepalen of uw kind(eren) naar school kunnen. De beslisbomen zijn toegevoegd in de mail die u ontvangen heeft over het infoblad. Mocht u vragen hebben bel gerust naar 045- 5216561.

Leraren verkouden

Indien de leraren verkouden worden, zullen zij getest moeten worden. Op het moment dat er geen vervanging georganiseerd kan worden, zullen de kinderen naar huis moeten en 1 of 2 dagen thuisonderwijs moeten volgen tot dat de uitslag bekend is. **Wij vragen om uw begrip.**

Jaaropening

Samen met de kinderen hebben wij de jaaropening gehad. Ook deze keer was het mooi om dit samen met alle kinderen van de hele school dit te doen.

Blotevoetenpad

Vorige week woensdag had de ouderraad geregeld en alles erom heen georganiseerd dat wij met de hele school het blotevoetenpad konden lopen. Het was een groot succes. Alle kinderen en leraren hebben enorm genoten. **Ouderraad bedankt!**

Informatieavond

Helaas kan de infoavond niet doorgaan. Toch willen wij onze informatie over elk leerjaar met u delen. **Maandag 14 september** zal elke leraar u een mail sturen met de informatie van de groep. Als u meerdere kinderen heeft, ontvangt u ook verscheidene presentaties. Het kan een filmpje, PowerPoint of een document zijn. Veel kijk en leesplezier. Heeft u vragen, mail even met betreffende leraar.

Mailadressen

Nog even alle mail adressen op een rijtje:

email: peter@gbbenjamin.nl

email: willem@gbbenjamin.nl

email: Estherdekonig@gbbenjamin.nl
email: marleen@gbbenjamin.nl
email: diana@gbbenjamin.nl
email: danielle@gbbenjamin.nl
email: loes@gbbenjamin.nl
email: gerte@gbbenjamin.nl
email: kimspolstra@gbbenjamin.nl
email: esther@gbbenjamin.nl

Website

Als u het infoblad hebt gevonden, dan zit u op onze website. Onder de tabjes "over de school", 'onderwijs' en "voor ouders, staat veel info.

De schoolgids 2020 - 2021 staat er op. Ook daarin staan alle adressen van de teamleden en andere interessante informatie. Mocht u de schoolgids graag op papier hebben? Mail dan even naar gerte@gbbenjamin.nl en u ontvangt de schoolgids via uw kind.

Schoolfoto's

Donderdag 1 oktober zal de fotograaf op school komen. Er worden groepsfoto's en individuele foto's van uw kind(eren) gemaakt.

Gebedsgroep.

'...terwijl u te allen tijde bidt...en waakt...met alle volharding' (Efeze 6:18).

Sinds februari 1995 is er op school een groepje ouders, dat voor de school bidt. Het is ontstaan toen de school bedreigd werd met sluiting. De bekostiging van de school liep gevaar, omdat het leerlingenaantal te laag was volgens de wet op het Primair Onderwijs. Door een wonder van God mag de school nog steeds bestaan. We beseffen dat dit Zijn gunst is en bidden dat Hij ook verder over de school zal waken, tot eer van Zijn Naam.



Normaal gesproken verzamelden wij ons elke eerste woensdag van de maand (en anders de eerste woensdag na de vakantie), 's morgens voor de lessen beginnen. Daar vragen we onze directie om gebedspunten. Vervolgens gaan we naar een rustige plek in de school. Daar bidden we ongeveer een half uur tot drie kwartier. En soms, als we geen haast hebben, praten we ook gewoon met elkaar. We hebben in elk geval fijn contact als ouders!

Helaas lukt dat nu niet om in de school te bidden. **Nu doen wij dat zelf in onze eigen huis.**

We hopen dat meerderen zich aangesproken voelen om met ons mee te bidden.

Contactpersoon

Mevr. Byung Sook Schols: fam.mschols@gmail.com

Startgesprekken

De startgesprekken zijn al in volle gang. Een startgesprek is fijn moment voor een eerste overleg over de kenmerken en onderwijsbehoefte van uw kind. Vanaf groep 4 zijn de kinderen bij dit gesprek aanwezig. Is de leerkracht helemaal nieuw voor uw kind? Dan is er altijd een startgesprek. Kent u elkaar al van vorig cursusjaar? Dan mag u of de leerkracht zelf aangeven of dit gewenst is. Mocht u nog geen afspraak gemaakt hebben, graag even mailen met de juf of meester.

STUDIEDAG LERAREN kinderen vrij!

Studiedagen

donderdag 29 oktober 2020

maandag 22 februari 2021

dinsdag 25 mei 2021

woensdag 30 juni 2021

Alle leerlingen zijn die dag vrij.

(zie ook onze info papieren overzicht)

Klasbord + toestemmingsformulier

Net als vorig jaar hebben alle groepen dit jaar weer Klasbord. Hierop zet de leerkracht belangrijke informatie, leuke weetjes en foto's van de klas. U heeft hiervoor een code ontvangen, meldt u zich aan? U heeft een toestemmingsformulier gekregen voor het gebruik van foto's en video's op onze school. Mocht u het nog niet ingeleverd hebben, graag zo spoedig mogelijk.

Namens GB Benjamin, Gerte Offeringa



Sponsoractie Plus Quadvlieg

Ook dit jaar doen we mee met de sponsoractie van Plus Quadvlieg (de Plus in Treebeek).

Hoe werkt het ook alweer?

- Elke keer als u boodschappen doet kunt u bij de kassa vragen naar sponsorzegeltjes. Dat zijn kleine stickertjes. Bij iedere besteding van €10 krijgt u 1 zegeltje.
- De kassière vraagt dan naar een sponsorpasje.
- Deze stickertjes plakt u op een spaarkaart.
- Volle spaarkaarten kunnen op school worden afgegeven bij de leerkracht.
- Wij kunnen deze spaarkaarten inleveren en krijgen €4 per volle spaarkaart.
- Heeft u een spaarkaart vol? Bij de Plus liggen nieuwe spaarkaarten bij de informatiebalie
- Heeft u nog geen sponsorpasje? Stuur een mail naar team@gbbenjamin.nl, dan zorgen we dat u er eentje krijgt.
- De sponsoractie geldt alleen voor de Plus in Treebeek




Van het gespaarde geld kopen wij speelgoed e.d. voor het schoolplein zodat de kinderen veel leuke uitdagingen hebben bij het buitenspelen.

NIEUWS VAN GROEP 1/2

Weer naar school, dat is het thema waar we dit schooljaar in groep 1 en 2 mee gestart zijn. En dat kwam goed uit, want we gingen weer naar school. We lazen het boek "naar school" van de informatieve serie "willewete".

Allerlei dingen over de dagelijkse gang van zaken op school kwamen aan de orde. We leerden over regels,



over naar de wc gaan, we maakten een staafgrafiek over het fruit dat we meegenomen hadden voor de kleine pauze. We telden allerlei dingen en deden de eerste dag een soort bingo om de klas te leren kennen. Had je de scharen gevonden, dan mocht je de schaar doorstrepen op je blaadje. Een nieuwe klas leren kennen was nog best ingewikkeld. Gelukkig leert iedereen snel en kunnen de kinderen hun spullen al snel pakken. We leerden elkaar ook steeds beter kennen. Er zijn best veel nieuwe kinderen bijgekomen na de vakantie. In groep 1 zijn **Lars, Sam, Sera** en **Jeftah** in de vakantie of net daarna 4 jaar geworden. Fijn dat jullie bij ons komen spelen en werken!

In groep 2 is **Senn** nieuw op school gekomen. Welkom Senn! We hopen dat jullie allemaal veel plezier met ons zullen hebben.

We maakten de verjaardagskalender, maakten een tekening van onszelf op het plein, speelden in de bouwhoek en de huishoek en kregen op donderdag muziek van muziekmeester Ron. Hij komt iedere week muzikles geven en dat vindt iedereen echt leuk.

Natuurlijk vertelden we elkaar verhalen over de vakantie, maar we zijn inmiddels zo gewend dat het lang geleden lijkt dat het zomervakantie was.

Lieve ouders van groep 1 en 2,

Graag wil ik even uitleggen waarom ik zo vaak afwezig ben op school. Nu zelfs 2 weken aan een stuk. Afgelopen zomervakantie ben ik in het ziekenhuis beland met een heel erg hoge bloeddruk die ervoor zorgde dat ik me erg slecht voelde. Tijdens de dagen in t ziekenhuis hebben er veel onderzoeken plaatsgevonden om de oorzaak hiervan te vinden. Helaas is die nog niet gevonden en lijkt het voorlopig de oplossing om medicijnen te nemen. Helaas zorgen die medicijnen er nog niet voor dat ik me veel beter voel en moet ik heel veel rusten. Dit is totaal tegen mijn gevoel in, maar ik moet er even aan toegeven. Ook weten de meeste van u dat ik al jaren veel last heb van migraine aanvallen. Ik hoop eigenlijk heel erg dat de hoge bloeddruk en migraine aanvallen met elkaar in verband staan en er zo 2 vliegen in 1 klap worden opgelost. Nu is er een vaatchirurg die denkt dat ze een afwijking in mijn nierslagader heeft gevonden en daarvoor word ik volgende week gekatheteriseerd. Wanneer ze op dat moment de afwijking vinden zullen ze gelijk een stent plaatsen, maar als dat het niet is, is dat beter nieuws! Dan gaan we de medicijnen nog beter proberen af te stellen. Omdat ik zo weinig energie heb en merk dat ik heel weinig druk aankan, heeft de dokter geadviseerd om minder te gaan werken. Zodoende zijn we op school tot de constructie gekomen dat ik halve dagen aanwezig ben zodat ik 's middags kan rusten. Ik ben ongelooflijk dankbaar dat Marleen zich zo hard inzet om ook de kinderen van groep 1 te onderwijzen en geweldig te verzorgen.

Zij verdient daarvoor echt een hele dikke pluim!

Het is heel moeilijk te voorspellen wanneer ik weer volledig de drie dagen kan werken, maar u moet weten dat ik niks liever wil dan vol energie voor de klas staan en met uw kind aan de slag te kunnen!

Nogmaals hele grote dank aan Marleen die dit mogelijk maakt. Zij is een superjuf!

Groeten en tot ziens, juf Lois

De Bijbelverhalen vertellen we uit het Oude Testament. We hoorden hoe mooi God de wereld heeft gemaakt. Dat Eva en Adam ongehoorzaam waren en ze daarom weg moesten uit het paradijs. De verhalen over Noach en de toren van Babel hebben we verteld. Nu vertellen we de verhalen over Abraham. Natuurlijk leren we er verschillende liedjes bij. En zingen doen de kinderen van groep 1 en 2 graag.

Op **dinsdag** gymmen we in de gymzaal aan de Wijenweg. Wat was het fijn dat het eindelijk (sinds half



maart) weer in de gymzaal kon! Meester Sid maakt er altijd een mooie gymles van. Fijn dat (bijna) iedereen z'n gymkleden al aan heeft. Sommige kinderen vinden aankleden nog lastig. Ze verwachten eigenlijk dat de juf hen wel aankleedt. Natuurlijk willen we graag helpen met veters strikken of een rits dicht doen. We hebben als juf geen tijd om kinderen echt helemaal aan te kleden. Als uw kind zelf aankleden nog lastig vindt, wilt u dat dan samen oefenen? We genieten iedere dag van samen buiten

spelen. Het is nog vaak mooi weer en dan is buiten spelen helemaal fijn. We moeten het speelgoed natuurlijk wel samen delen. Dat is wel eens lastig, want het liefst wil iedereen een step of allemaal op de fietskar. Mooie leermomenten en we merken dat de kinderen er steeds meer bij leren. Gelukkig vond ik een grote emmer stoepkrijt voor weinig bij Albert Heijn en daar wordt volop mee gespeeld.

Gijs, onze technische conciërge, heeft de modderkeuken opgeknapt. Zoiets als op dit plaatje, maar dan heel anders :) We hadden heel wat pannen gekregen, maar daar is zo veel mee gespeeld, er is weinig meer van over. Wellicht hebt u nog oude pannen thuis, dan houden we ons aanbevolen. Ze krijgen butsen en deuken, dus als er al wat butsen in zitten, is dat helemaal niet erg. Ook pollepels of wellicht een aardappelstamper zijn welkom. Er worden dagelijks soepjes, taarten, barbecues of ijsgerechten voor ons klaargemaakt, dus wat nieuw "gereedschap" zou fijn zijn.



Het thema van de **Kinderboekenweek** (van 30 september tot en met 11 oktober) is **'EN TOEN'** Geschiedenis is deze keer het onderwerp. In groep 1 en 2 starten we aanstaande maandag, 14 september, met het thema **ridders, jonkvrouwen en kastelen**. Een erg leuk thema waar we veel zullen leren over het leven in een kasteel, wat ridders en jonkvrouwen deden en hoe je een ridder kon worden. Natuurlijk zullen we er lekker over knutselen, bouwen, spelen (want er komt een "kasteel" in de klas). Ik tikte vorig schooljaar een mooi Playmobilkasteel op de kop en dat gaat natuurlijk ook weer mee. U zult op Klasbord en het volgende Infoblad er vast veel meer over zien en lezen.

Hartelijke groet,

Juf Marleen, namens juf Lois en juf Loes

NIEUWS VAN GROEP 3

Welkom ouders van de “Zoemetjes”

Dit jaar zit uw kind alweer in groep 3. U zult gaan merken dat het een jaar is met veel grote sprongen. Van kleuter naar lage schoolkind. Tandem gaan wiebelen, benen schieten de lucht in en voor u het weet leest uw kind hele boeken uit. Welkom in groep 3!



Klasbouwdag!

Vorige week woensdag hadden we met de hele school een gezellige en een beetje vieze klasbouwdag. We liepen met z'n allen op blote voeten door het bos. Over allerlei obstakels en verschillende ondergronden, zelfs in een doolhof!

In de klas hebben we ook veel spelletjes gespeeld met het doel om van een klas een groep te maken. We leerden elkaar beter kennen en bedachten bijvoorbeeld samen wat we voor een afspraken wilden in de klas. Elke week staat er een afspraak centraal. Op woensdag bespreken we in de sociokring hoe het is gegaan.

Taal

De afgelopen twee weken heeft uw kind o.a. de letters **i**, **k**, **m** geleerd. Ook is nagegaan welke letters uw kind eventueel nog meer kent, zodat het daarmee ook kan oefenen. Alle kinderen hebben in kern start gewerkt met hetzelfde werkboekje. Vanaf kern 1 werken de meeste

kinderen met een werkboekje maan. Dit zijn de boekjes voor de kinderen die het komende halfjaar alle letters zullen leren. De kinderen die alle letters al kennen, vlot woordjes kunnen lezen en goed zelfstandig kunnen werken, krijgen een werkboekje zon en ook een eigen leesboekje zon. Meer informatie over wat zij gaan leren, staat in deze brief.

Thema kern 1: Beestenboel

In de vorige kern leerden we opa, Kim en Sim al kennen. Opa heeft een verzinselspet. Als hij die op heeft, kan hij prachtige verhalen vertellen. Dit keer vertelt hij over Trien en Troela, die in de supermarkt eitjes willen kopen. Maar de supermarkt is gesloten. In hun zoektocht naar een ei komen ze onder andere in de dierentuin en een dierenwinkel en eindigen ze in de kippenren. In het verhaal komen allerlei dieren voor. Het thema is: 'Beestenboel'. De kinderen leren onder andere de betekenis van verschillende dierennamen (de schildpad, de giraf, het nijlpaard) en van werkwoorden die bij dieren horen (sluipen, krijsen, kronkelen, draven). Leesboeken en ander materiaal binnen dit thema is altijd welkom. Na twee weken nemen de kinderen het weer mee naar huis.

Letters en woorden lezen in kern 1

In kern 1 leren de kinderen de letters p, aa, r, e, v. Met deze letters en de letters van de vorige kern kunnen ze nu al zinnen en korte tekstjes lezen. Ze oefenen dit dagelijks met het boekje Veilig & vlot. Op de meeste pagina's staan woorden en/of zinnen met woorden die bestaan uit een (medeklinker)-klinker-(medeklinker), zoals 'raap', 'rem' en 'kip', maar ook 'aap' en 'er'. Op de pagina's die we 'snuffelpagina's' noemen, komen echter ook woordjes voor met twee medeklinkers achter elkaar zoals 'spaar' en 'paars'. Kinderen die dat willen, mogen alvast aan dit soort woordjes 'snuffelen' en ze proberen te lezen. Ze hoeven deze woordjes nog niet foutloos en vlot te kunnen lezen of spellen.



Kinderen die werken met zon-materialen, oefenen nu vooral met woorden waarin een tweeteekenklinker of een lange klinker zit, zoals buik en zuur. Zij hebben een boekje Veilig & vlot zon, waarin naast woordjes van het type medeklinker-klinker-medeklinker ook woordjes van dit type met de derde-persoons-t voorkomen. Dus: 'raapt', 'vist', 'past' en 'ruikt'.

Elke kern een werkboekje

Uw kind krijgt bij elke kern een nieuw werkboekje. Als een kern is afgelopen, mag het werkboekje mee naar huis. U heeft misschien al gezien dat het werkboekje bij kern start volledig in kleur was, passend bij de feestelijke start van het schooljaar. Vanaf kern 1 hebben de werkboekjes (naast zwart en wit) alleen de kleur van de kern. Dit geeft de oefeningen een rustige uitstraling.

Tips voor (voor)lezen in kern 1 en spelletjes op www.veiliglerenlezen.nl

In elke kern besteden we ook aandacht aan leesplezier en zelf lezen. Op veiliglerenlezen.nl/ Voor ouders, kim-versie vindt u daarom tips voor zelf lezen én voor voorlezen.

Naast lezen, zijn we ook elke dag bezig met het schrijven van de nieuw aangeboden letters. Met de tong uit de mond en in opperste concentratie schrijven de kinderen zo mooi ze kunnen. Trouwens wel een erg lastige hoor! Bent u benieuwd naar de manier waarop zo'n letter wordt aangeboden? Dan is het misschien leuk om de poster hiernaast eens goed te bekijken.



Rekenen

De rekenlessen zijn niet alleen voor de kinderen, maar dit jaar ook voor de juffen helemaal nieuw. De eerste 2 weken hebben we veel tijd besteed aan het schrijven van de cijfers. Daarnaast hebben we veel spelletjes gedaan met tellen, rangschikken en bouwen. Nu zijn we begonnen met de test jezelf toets. De kinderen vinden het nog allemaal best een beetje spannend, dat rekenen in een boekje. Gelukkig is er ook nog genoeg tijd voor rekenspelletjes en andere leuke dingen!



Bijbel

We lezen op school veel verhalen uit de bijbel. Op dit moment zijn we bezig met de verhalen van Mozes en het volk van Israël. Op maandag willen we graag vertellen over het weekend en lezen we geen lang verhaal maar leren we een bijbeltekst. Deze tekst staat op het bureau van de juf en oefenen we de hele week.

Ouderinfoavond

Omdat we door de coronamaatregelen niet met z'n allen in het klaslokaal mogen zitten, krijgen jullie maandag 14 september een powerpoint doorgestuurd. In de tas van uw kind vindt u een

pakketje met 'huiswerk voor grote mensen' dat jullie nodig hebben bij de powerpoint. We wensen jullie alvast veel plezier met het 'huiswerk'

We wensen u een fijne week!

Groetjes Juf Esther*2

NIEUWS VAN GROEP 4

De eerste drie weken van groep 4 zijn alweer een feit. Het is ongelooflijk hoe snel de kinderen aan de nieuwe plek wennen en de nieuwe juffen. We hebben het vaak erg gezellig samen, de kinderen zijn heel leergierig en houden van actieve lessen. Toch is het ook wel even wennen aan de regels in groep 4, de werkwijze bij de vakken en concentreren. Daar kunnen we lekker mee aan de slag.

Een gezellig moment met de hele klas was vorige week woensdag: de dag bij het **BloteVoetenPad**. Wat een geweldige activiteit. Het was prachtig weer en in zo'n omgeving leer je elkaar op een ongedwongen wijze goed kennen. Wat opviel is dat het echt een groep is samen: samen overal langs en overheen, in het doolhof elkaar helpen om de uitgang te vinden en bijna iedereen genoot van de diepe modderpoelen. We mochten 2 nieuwe leerlingen verwelkomen: Levi en Nathan. Ze voelen al niet meer nieuw, maar een onderdeel van klas, zeker tijdens deze dag was dit te merken.

Ook de **startgesprekken** zijn een fijne manier om kennis te maken zo begin groep 4. Inmiddels heb ik de helft van de gesprekken al kunnen voeren. Voor de kinderen is dit erg wennen, maar het is wel fijn de kinderen dit al te leren, zeker samen met de ouders.

Ouderbetrokkenheid is belangrijk in groep 4. Ieder jaar weer vind ik het prettig om samen met ouders na te denken over de behoeftes van hun kind. Dit schooljaar gaat dat wel iets anders omdat u in de ochtend en middag niet op het schoolplein kan komen. Daarom wil ik u wel echt oproepen om alles met ons te delen en te vragen. Via de email (danielle@gbbenjamin.nl of loes@gbbenjamin.nl) of telefoon (045-5216561) zijn we bereikbaar.

Komende maandag 14 september ontvangt u van mij een presentatie via de email met daarin meer informatie over wat we dit schooljaar allemaal gaan doen in groep 4. In dit infoblad al eventjes waar we nu bezig zijn.

Bijbel en zingen: We zijn helemaal voorin de Bijbel begonnen met het Scheppingsverhaal, Noach en de Toren van Babel. We gaan de komende weken verder met de verhalen over Abraham. Ook zingen we veel verschillende liedjes. Soms met het digibord, soms gewoon lekker zelf. Meestal een heerlijk begin van de dag.


Soc. Emo.: De eerste drie weken hebben we veel aandacht gehad voor de sociale contacten in de klas en praten we over sociaal gedrag. Hoe zeg je iets vriendelijk? Hoe gaan we met elkaar om? Wie zitten er allemaal in onze klas?

Vanaf nu gaan we een aantal weken werken over ons brein en beter begrijpen hoe dit werkt. Dit gaat onder andere over keuzes maken, begrip voor hoe je brein werkt en ook hoe je kan groeien in je vaardigheden. Iedere woensdag hebben we sociokring. Dit doen we schoolbreed op hetzelfde tijdstip. Een vast moment in de week om stil te staan bij de sociale contacten en situaties in de klas en hier samen doelen voor te stellen.

Rekenen: we hebben een nieuwe rekenmethode. Dat is even wennen, zowel voor de kinderen als de juf. Maar wat zijn het mooie rekenboeken! En zijn de kinderen hard aan het werk. We beginnen met een herhaling van de basis: sommen tot 30 snel kunnen uitrekenen. En voor de kinderen die al meer aan kunnen, ook al wat extra verdieping. In de presentatie die jullie maandag krijgen leg ik meer uit over de methode en de manier waarop de kinderen dit jaar gaan leren rekenen.



Spelling: hebben jullie al gehoord wie Gekke Gerrit is? Dit poppetje vertelt in leuke filmpjes wat de spellingcategorieën zijn. 2x in de week maken we een dictee en denken we na over de soorten woorden. De andere 2 spellinglessen oefenen de kinderen het schrijven van de spellingcategorieën in het werkboek.



Taal: een heel nieuw vak voor groep 4 is Taal. De kinderen werken afwisselend in een taalboek (woordenschat en taalopdrachten) en een taalwerkboek (vertellen, verhalen



schrijven en creatieve schrijfoopdrachten). Dit is erg wennen. Want bij het werken in het taalboek schrijven ze de antwoorden in een taalschrift.

Thema's: Met Wereld- Oriëntatie komen verschillende onderwerpen over natuur, techniek, geschiedenis en aardrijkskunde aan de orde. We zijn deze eerste week begonnen met lessen over de natuur zo aan het eind van de zomer. We hebben al heel wat zonnebloemen

uit elkaar gehaald en lezen boeken over dit thema. Daarna gaan we 3 weken werken over het thema: Techniek.

Een aantal andere belangrijke zaken over groep 4:

- Iedere dinsdag hebben we gym. Wilt u zorgen dat de kinderen altijd een gymbroek, tshirt en gym schoenen meenemen?
- Iedere vrijdag gaan we zwemmen. Dit gaat al heel fijn, het voelt nog als een schoolreisje zo met z'n allen in de bus
- Op maandag staat juf Loes voor de klas en de andere dagen juf Daniëlle. Behalve volgende week. Want op maandag 14 september is juf Daniëlle en in de klas en juf Loes op vrijdag 18 september.
- Is uw kind binnenkort jarig? Geef het a.u.b. op tijd door wanneer uw kind uit wil delen. We hebben 15 kinderen in de klas. Vanwege de coronamaatregelen graag alles individueel verpakt.
- Wilt u a.u.b. geen speeltjes mee naar school geven? In de klas leidt dit nogal af en daarom moet het van mij vaak in de tas. En als ze het mee naar buiten nemen en kwijt raken is dat ook jammer.

Tot slot: meer informatie in de presentatie die ik maandag zal sturen. Heeft u daar nog vragen over? Stelt u ze a.u.b.! Dat is juist fijn.

Hartelijke groetjes,
Juf Daniëlle



NIEUWS VAN GROEP 5

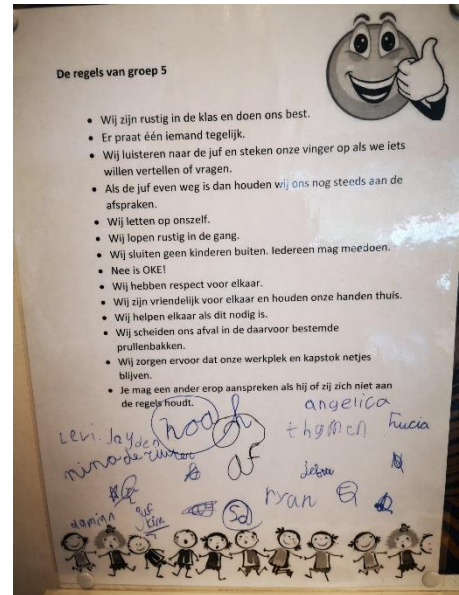
Klassenregels

We zijn inmiddels alweer anderhalve week op school. In de klas hebben de kinderen zelf regels bedacht, waardoor zij denken dat zij een fijne tijd in groep 5 kunnen hebben. Hun handtekening staat eronder dus hopelijk lukt het iedereen om zich aan deze regels te houden.

Klasbord



Ook ik maak dit jaar gebruik van Klasbord. Een social media tool waar ik (met de kinderen) dingen op kan plaatsen, zodat ouders thuis kunnen zien waar we ons mee bezig houden. Ook zal er regelmatig informatie op staan over wanneer de kinderen samenvattingen mee krijgen en wanneer er toetsen plaatsvinden. Het is dus erg handig om hier regelmatig op te kijken. Zowel via de app als via het internet is Klasbord toegankelijk. De code voor groep 5 is: **F27-6K2**. Ook het infoblad is en blijft een belangrijke bron van informatie!



Klapper

Willen jullie de kinderen een klapper mee naar school geven? Hier komen verschillende werkbladen in van de leerlingen. Deze krijgen ze 2x per schooljaar mee naar huis. Van een aantal kinderen staat de klapper al hier in de klas! Een 23-rings klapper is het handigste.



Stagiaire

We hebben dit jaar een stagiaire bij ons in de klas, juf Nadine. Ze doet de opleiding tot onderwijsassistent. Ze is op donderdag en vrijdag bij ons in de klas en zal ook met de kinderen gaan werken. In het volgende infoblad zal ze zichzelf voorstellen.

Startgesprekken

Dit schooljaar beginnen we weer met startgesprekken. Deze gesprekken zijn vooral om de onderwijsbehoeften van uw kind voor dit schooljaar te bespreken. Uw kind is bij dit gesprek aanwezig. Samen bespreken we wat ze willen leren dit jaar, wat ze hiervoor nodig hebben en hoe wij kunnen helpen. Met sommige ouders heb ik dit gesprek al gevoerd. U heeft via de mail een datum ontvangen waarop we het gesprek kunnen voeren.

Informatieavond

Dit jaar helaas geen infoavond op school. Wel krijgen jullie alle informatie over groep 5 via een Powerpoint en natuurlijk hier in het infoblad. De Powerpoint zal ik versturen op maandag 14 september. Zijn er daarna nog vragen, dan hoor ik dat natuurlijk graag. Via mail, telefoon, of op het startgesprek van uw kind. Mijn mailadres is kimspoolstra@gbbenjamin.nl u kunt mij altijd mailen als dit nodig mocht zijn.

Gym

De kinderen gymmen na de grote pauze van 13:00-14:30. Ik merk dat een aantal kinderen nog geen gymschoenen hebben in de juiste maat of geen gymschoenen mee hebben. Willen jullie hier samen voor zorgen?



Wereldoriëntatie

De kinderen uit groep 5 krijgen dit jaar toetsen van Aardrijkskunde (Meander) en Natuur (Wijzer). Twee weken voor elke toets krijgen de leerlingen een samenvatting meer naar huis. In de samenvatting staat wat de leerlingen hebben geleerd in het afgelopen thema. Het is dus een herhaling van de lesstof. De toets is geen exacte kopie van de samenvatting! Belangrijk is dat de kinderen de begrippen kennen. Dat wil zeggen: ze hoeven niet de letterlijke tekst te kennen, maar moeten wel weten wat ermee bedoeld wordt en de begrippen kunnen toepassen.

Wij werken in groep 5 zonder een geschiedenismethode. Wel houden we de thema's en doelen aan die bij groep 5 horen maar we vullen de lessen op een andere manier in. We beginnen dit schooljaar met de tijd van de jagers en boeren en zullen dit thema op verschillende manieren vormgeven. Hier zullen jullie in het volgende infoblad en via klasbord nog meer informatie over krijgen!

Rekenen



We zijn sinds dit jaar overgestapt naar een nieuwe methode, Getal en ruimte junior. We merken dat het instapniveau in groep 5 een stuk hoger ligt. We zijn de komende weken dus flink aan het oefenen, voordat we in het werkboek gaan beginnen!

De komende weken wil ik samen met de kinderen de tafels oefenen. De tafels zijn in het rekenen van groot belang. Niet alleen in groep 5, maar ook in de hogere groepen waarin de opgaven ingewikkelder worden. Het is de bedoeling dat we elke donderdag een of twee tafels gaan toetsen in de klas. Als ze alle tafels kennen, krijgen ze een tafelbewijs.

Wilt u met uw zoon/dochter de tafels thuis oefenen? Dit kan door 'gewoon' te overhoren, maar er zijn ook speelse manieren, bijv. met dobbelstenen, op de computer, overgooiend met een bal, enz. Tip: Hang een poster op de wc waar alle tafels op staan. Zo kijken de kinderen er elke dag wel een paar keer naar. 😊



Een leuke en speelse manier om verschillende rekenonderdelen te oefenen is via deze website: www.digipuzzle.net. Een andere site die meer lijkt op de Citovraagstellingen is www.redactiesommen.nl. Ook deze site raad ik aan om mee te oefenen. Voor groep 5 geldt dat de tafels vaak terugkomen in de lessen. Onder het kopje huiswerk vindt u hierover meer informatie.

Ik heb gemerkt dat er veel kinderen zijn die rekenen lastig vinden. **Het werkt echt om elke dag even te oefenen thuis, al is het maar 10 minuten per dag!** Vooral tafels en klokken zullen in (bijna) elk blok terugkomen dit jaar.

Klassenbuilding in het blotevoeten pad:

De ouderraad heeft een geweldige ochtend georganiseerd in het blotevoeten pad. Hieronder een kleine impressie. Oja.. ons liedje was (op de wijs van altijd is kortjakje ziek)

Samen naar het blotevoetenpad

Met de hele school op pad

banana banana banana banana banana banana bananana



Huiswerk

OVERHORING TAFELS TOT EN MET DE KERSTVAKANTIE

Do. 17 september	tafel van 2,3,5 en 10 (herhaling groep 4)
Do. 24 september	tafel van 3 en 4 (herhaling groep 4)
Do. 1 oktober	tafel van 6
Do. 8 oktober	tafel van 7
Do. 15 oktober	tafel van 6 en 7
Vrij 30 oktober	tafel van 8
Do. 5 november	tafel van 9
Do. 12 november	tafel van 8 en 9
Do. 19 november	tafel van 6, 7, 8 en 9
Do 26 november	tafel van 3 t/m 9
Do. 10 december	TAFELTOETS 1 T/M 10
Woe. 16 december	TAFELTOETS 1 T/M 10

Overig huiswerk:

Ma. 28 september	psalmversje mijn God is zo groot
ma. 5 oktober	TOETS aardrijkskunde thema 1



Lieve groetjes,
Juf Kim

NIEUWS VAN GROEP 6

Na zes lange weken vakantie was het weer even wennen op school. Voor ons als leerkrachten, maar natuurlijk ook voor de leerlingen. Gelukkig ging het wennen dit jaar erg snel. Na een eerste anderhalve week met veel instaplessen en kennismakingsspelletjes zitten de kinderen weer aardig in het ritme. Alle kinderen zijn nieuw voor me en heb ik niet eerder in de klas gehad. Leuk om weer met een schone lei het jaar te beginnen! De eerste indruk van de klas is dat we met elkaar een hele fijne groep zijn en dat het een gezellig jaar gaat worden.

Vorig jaar stonden veel week- en extra keuzeopdrachten in het teken van 'Ice Age'. Dit jaar heb ik gekozen voor het thema: Lego Underground/City. De kinderen zijn al helemaal enthousiast.



Blotenvoetenpad

De tweede schoolweek hadden een gezellige dag bij het Blotevoetenpad in Brunssum. Een leuke activiteit om te werken aan groepseenheid. Op deze plaats wil ik de ouderraad bedanken voor een super gezellige morgen! Tijdens de reis hebben we nog een yell gemaakt. Hij kan gerapt worden:

*We gaan naar het blotevoetenpad
Dat is een soort van modderbad
We lopen met de klas
We vallen in een plas
We hebben veel plezier
't gaat als een tierelier
Samen is het fijn
Soms een beetje pijn
Groep 6 is heel gaaf
En ie-der-een is braaf*

Informatieavond via video

Vrij snel aan het begin van een nieuw cursusjaar hebben we altijd de informatieavond. Aanstaaende maandag stuur ik een link, via de e-mail, met een videolink. In deze video (van een half uurtje) geef ik belangrijke informatie over het nieuwe schooljaar. Allerlei interessante vragen komen daarbij aan de orde: 'Wat is belangrijk in groep 6? Waar werken we aan in groep 6? Wat zijn de regels in de klas? Waar moet u op letten met het huiswerk? Hoe krijgen de kinderen instructie?' Het kan zijn dat u ook graag de PowerPoint-presentatie wilt hebben die ik tijdens de video gebruik. Met alle plezier stuur ik - per e-mail - de PowerPoint-presentatie.



Nieuwe Rekenmethode

We hebben vanaf dit cursusjaar een nieuwe rekenmethode. De methode heet Getal en Ruimte Junior. Het is een zeer gestructureerde methode met een duidelijke didactiek. Kinderen krijgen elke dag instructie en oefenen veel met verhaaltjesommen (iets dat de kinderen best lastig vinden over het algemeen). De kinderen moeten best nog wel even wennen aan de nieuwe methode, omdat het niveau een stuk hoger ligt, maar dat gaat vast goedkomen. Binnen de methode kan er echter heel goed gedifferentieerd worden, zodat elk kind op zijn/haar niveau uitgedaagd kan worden.

Stagiaire

Op donderdag en vrijdag hebben we een stagiaire in de klas gekregen. Meester Silvano uit Schinveld doet de MBO-opleiding voor klassenassistent. Hij zal met name groepjes kinderen extra hulp bieden en ook de juf assisteren met nakijken en organiseren van lessen enz.

Startgesprekken

We hebben inmiddels een begin gemaakt met de startgesprekken (met ouder, kind en leerkracht). Een groot aantal ouders heeft zich al ingeschreven voor deze gesprekken. Ik heb hiervoor een mail gestuurd. Graag even reageren op de e-mail als u dat nog niet gedaan hebt.

Engels

Groep 6 krijgt elke vrijdag en maandag Engels. Het verbaast me hoe snel ze dit oppikken en al een aardig woordje mee kunnen praten. Ze krijgen (meestal) één keer per week huiswerk (woordjes leren) Engels. Wilt u er op letten dat uw kind het woord niet alleen goed uitspreekt, maar ook goed kan schrijven?

Sowieso leren de kinderen elke dag spelenderwijs nieuwe woordjes Engels. Bij *The Secret Empire* leren we spelenderwijs allerlei nieuwe woorden Engels. Later meer informatie over The Secret Empire (TSE) waar u vast van uw kind al iets over gehoord hebt 😊.

Huiswerk

- 14 september Psalmversje: Mijn God is zo g – o – e - d
- 14 september Engels woordjes
- 21 september Psalmversje: Psalm 1 Welzalig de man die niet wandelt
- 23 september Herhaling **tafel van 6** (snel kunnen opzeggen en door elkaar)
- 5 oktober Presenteren van het gesprek tussen de Romein en Germaan/Bataaf

We zien uit naar een leerzaam en fijn leerjaar!

Hartelijke groet,
Meester Peter

NIEUWS VAN GROEP 7

Na zes lange weken vakantie was het weer even wennen op school. Voor ons als groepsleerkrachten maar natuurlijk ook voor de leerlingen. Na een eerste anderhalve week met veel instaplessen zaten de kinderen weer enigszins in het ritme. We zijn meteen goed van start gegaan met allerlei leuke activiteiten. Heel veel dank aan u dat u de toestemmingsformulieren en andere documenten hebt teruggegeven, daardoor konden we meteen leuke foto's maken van de kinderen en op Klasbord zetten. Ook een groot woord van dank aan de Ouderraad voor het organiseren van een gezellige ochtend bij het Blotevoetenpad!

Geschiedenisproject thema: Romeinen

Sinds enkele jaren hebben we besloten om zonder een geschiedensmethode te werken. Wel houden we de thema's en doelen aan die bij groep 7 horen maar we vullen de lessen op een geheel andere manier in. De komende 5 weken zullen we in circuitvorm allerlei activiteiten ondernemen. De kinderen gaan een mini-presentatie maken op de computer, een mindmap van de samenvatting tekenen en een reguliere les uit het lesboek maken over de Romeinen. Alles komt uiteindelijk bij elkaar in een leuk themaboek, waarvoor ze de voorkant al gemaakt hebben. Als u leuke materialen hebt over de Romeinen, boeken, foto's of iets moois uit Rome, dan is het heel leuk als dit mee naar school mag!



Informatieavond

Zoals u wel weet van afgelopen jaren zijn we gewend aan het begin van het schooljaar een informatieavond te houden. Helaas gaat dit door de welbekende redenen niet door dit schooljaar. In plaats daarvan zullen we over groep 7 een powerpoint maken en deze op maandag 14 september naar u toe mailen. Hopelijk beantwoordt deze straks al uw vragen en als dat niet zo is, schroom dan niet ons te bellen, mailen of appen met uw vraag!

Startgesprekken

We hebben al met een paar kinderen en hun ouders gesproken, maar nog lang niet met iedereen. Hieronder ziet u een overzicht van de gesprekken die we nog zullen gaan houden:

ma 14 sept. 15.05	-	Nelleke	vr 25 sept. 15.05	-	Jarno
di 15 sept. 15.05	-	Lydia	ma 28 sept. 15.05	-	Kening
wo 16 sept. 12.35	-	Yana	wo 30 sept. 12.35	-	Joshua
do 17 sept. 15.05	-	Iris	do 1 okt. 15.05	-	Camille
ma 21 sept. 15.05	-	Florian & Stephan	ma 5 okt. 15.05	-	Leah
di 22 sept. 15.05	-	Marnick	di 6 okt. 15.05	-	Loow
do 24 sept. 15.05	-	Melody			

Bijbelverhalen

We lezen uit Rechters en behandelen hiermee de geschiedenis van Gideon. Nadat het volk zich weer tot God had gekeerd en een profeet had gesproken, werd Gideon geroepen om recht te spreken. Hij belijdt tegenover God zijn kleinheid. Wie is hij eigenlijk, Gideon, dat hij voorop zal gaan. Hij bouwt een altaar en noemt dat "de HEER geeft rust". In drie wonderen laat God zien dat Hij almachtig is. Gideon offert het afgodsbeeld en de beste stier van zijn vader en geeft daarmee aan dat hij God wil dienen. Ook in het vervolg laat hij zich kennen als een rechter die zijn vertrouwen op de God van Israël stelt.



Huiswerk

In groep 7 krijgen de kinderen elke maandag en vrijdag Engels en daar hoort elke les wat huiswerk bij. Zij moeten vaak woordjes of wat zinnestjes leren. Elke dag 5 tot 10 minuten leren is beter dan een dag van te voren stampen, wilt u hen hieraan herinneren? In hun agenda noteren we naast Engels ook het andere huiswerk voor kerkgeschiedenis (1x per 2 weken), psalmversje (dat is ook opwekking, lied, bijbeltekst, elke week). Onderaan ziet u een overzicht van huiswerk zodat u thuis een oogje in het zeil kunt houden!

Maandag 14 september	Psalmversje	Liedboek van kerken lied 473:1
Vrijdag 18 september	Engels	Overhoring woordlijst B
Maandag 21 september	Psalmversje Engels	Opwekking 124 Ik bouw op U Overhoring step 1 + 2
Vrijdag 25 september	Kerkgeschiedenis	Les 2: Rome of Jeruzalem
Maandag 28 september	Psalmversje	Bijbeltekst Exodus 20:4-5a
Donderdag 1 oktober	SCHOOLFOTOGRAAF	
Vrijdag 2 oktober	Engels Aardrijkskunde	Overhoring steps 1+2+3 HOOFDSTUK 1
Maandag 5 oktober	Psalmversje	Bijbeltekst Lucas 6:31
Vrijdag 9 oktober	Engels Kerkgeschiedenis	Leren lijst A en B chapter 1 Les 3
Maandag 12 oktober	Psalmversje Engels	Opwekking 488 TOETS CHAPTER 1

We zien uit naar een leerzaam en fijn leerjaar!
Gerte Offeringa en Diana Migchels

NIEUWS VAN GROEP 8

We zijn dit jaar begonnen met een introweek, in deze week hebben we vooral gekeken naar wat voor klas willen wij zijn. We hebben samen afspraken gemaakt, en doelen gesteld. Ook hebben we gekeken naar hoe we met elkaar omgaan. Onze afspraak daarin is dat we normaal doen naar elkaar. Zodat we een veilige en positieve sfeer creëren in de klas. Er moet ruimte zijn voor een grapje maar er moet ook hard gewerkt worden. Dat is het mooie van de bovenbouw, samen maken we er een mooi jaar van. Daarnaast hebben we al even geoefend met een eindtoets. Dit vooral om te kijken waar we naar toe werken dit jaar. Zodat de kinderen weten hoe het er dan aan toe gaat.


We hebben vorige week het blotenvoetenpad gedaan om zo ook als klas verder een band op te bouwen. Dat had de ouderraad voor ons geregeld.

We zijn al vol aan de bak. In groep 8 komt er van alles aan bod. Maar het belangrijkste is toch dat we bezig gaan met het afsluiten van een periode. Want dit is het laatste jaar op de basisschool. We gaan met het oog daarop allerlei vaardigheden ontwikkelen. Elk kind op zijn of haar niveau.

Ik kijk uit naar een mooi jaar.


Engels

De kinderen krijgen met Engels heel gericht les in grammatica en veel woorden aangeleerd. Ze hebben elke dinsdag en vrijdag 45 minuten les en moeten voor de les erna steeds wat woordjes of "steps" leren. Hiervoor krijgen de kinderen woordlijsten mee naar huis. Deze zitten in hun klapper! Het valt zeer aan te raden, ook bij kinderen die goed in spelling zijn, om de woordjes elke dag een paar keer te laten overschrijven, zodat de spelling ervan meteen goed wordt ingeprent. Vanuit het hele land komen er goede berichten dat de methode fantastisch aansluit op het voortgezet onderwijs en wij zijn zelf ook ontzettend blij met de keuze die we gemaakt hebben. Het is pittig, maar wel heel belangrijk voor de toekomst!



Informatieavond,

Vrij snel aan het begin van een nieuw schooljaar hebben we normaal de informatieavond. Maar, dat is met corona een beetje lastig. Dus..... Maak ik een filmpje en zet dat



afgeschermd op YouTube. Allerlei interessante vragen zullen in dit filmpje aan de orde komen: 'Wat is belangrijk? Wat zijn de regels in de klas? Waar moet u op letten met het huiswerk? Wat is globaal de inhoud van de verschillende vakken? Hoe krijgen de kinderen instructie?'

Startgesprekken

Ik heb de indeling rondgestuurd. Dus ik zie u waarschijnlijk zeer snel, tot dan.

Agenda

Deze gaan we de komende tijd leren gebruiken, zodat ze leren plannen. Ook is het handig dat u als ouder af en toe eens de agenda inkijkt om te controleren of de kinderen huiswerk hebben.



Huiswerk

In groep 8 is het huiswerk van groot belang. Dit is zodat de leerlingen leren te plannen. En dit is weer erg belangrijk voor de middelbare school.



Voor het onderstaande schema geldt daarom de volgende tip: laat de kinderen het huiswerk alvast noteren in hun agenda en print voor uzelf het schema uit, zodat u in de gaten kunt houden of de kinderen hun huiswerk ook leren!!! Hoewel onze leerlingen vaak heel zelfstandig lijken, hebben de meesten deze stok achter de deur echt wel nodig, hoor!

- 11-9 Engels
- 15-9 Engels
- 18-9 Kerkgeschiedenis les 21
- 18-9 Engels
- 22-9 Lied: Ik wens jou
- 22-9 Engels
- 29-9 Lied: Psalm 1 vs 1
- 29-9 Engels
- 2-10 Kerkgeschiedenis les 22
- 2-10 Engels
- 5-10 Aardrijkskunde hfst. 1
- 6-10 Lied: Gezang 300
- 6-10 Engels
- 9-10 Engels
- 13-10 Lied: E&R 176
- 13-10 Engels
- 15-10 Natuur hfst. 1
- 16-10 Engels
- 16-10 Kerkgeschiedenis les 23

Meesterlijke groet,
Meester Willem van Enk