

GB BENJAMIN

Gereformeerde Basisschool Benjamin Brunssum

...een basis met overtuiging!

INFOBLAD MEI 2022



TELEFOONNUMMER:

045-5216561

E-MAIL:

INFO@GBBENJAMIN.NL



Dankdienst 100 jarig bestaan

Het was ontroerd om te zien hoeveel mensen er zondag 15 mei j.l. met ons mee gevierd hebben. Wij hebben er ontzettend van genoten. De kinderen, die hun bijdrage op een prachtige wijze hebben uitgevoerd, de ouders; de band van ouders; de gemeente Brunssum, de mannen van het geluid. Fantastisch. **Een school om trots op te zijn!**

Hemelvaart, Pinksteren en studiedag

Aanstaande donderdag 26 mei en vrijdag 27 mei is het hemelvaart. Maandag 6 juni is het Pinksteren. **Dinsdag 7 juni** is een **studiedag** voor de leraren. Al deze dagen hebben de kinderen vrij.

Avond4daagse

Het avond4daagse team Bianca Mestrom, Mariska Zijlstra, Tanja Hulzinga en Eric Florakx hebben alles georganiseerd voor de komende editie op 31 mei, 1, 2 en 3 juni plaats vindt. Dit jaar voor het eerst in de nieuwe T-shirts. Heel veel wandelplezier gewenst.

Oudergesprekken

Dinsdag 12 juli en donderdag 14 juli zullen de oudergesprekken plaatsvinden. Mocht u een voorkeur hebben, mail dit even naar de leraar van uw kind(eren). De uitnodiging volgt met de datum en het tijdstip.

Straatspeeldag 8 juni

Op woensdag 8 juni is de straatspeeldag. Een aantal activiteiten worden door onze school aangeboden aan alle kinderen uit de wijk Treekbeek. De Spoorstraat is die middag afgezet voor al het verkeer.

**Namens Team GB Benjamin,
Gerte Offeringa**

GB Benjamin 100 jaar

Wat was het een feest in het Vijverpark! Zoveel leerlingen met hun ouders en familieleden, heerlijke muziek, mooie dans, mooi woord, zoveel dingen om dankbaar voor te zijn! Bedankt voor uw komst en betrokkenheid.

Een volgende feestelijke activiteit



staat ook alweer op de planning. Namelijk op **woensdag 8 juni a.s.** Dan organiseren wij een **pleinfeest** in samenwerking met de Buitenspeeldag in Treebeek. Die middag is er veel te doen op en rondom het plein. We nodigen u uit om lekker deze middag op school te blijven met de kinderen. De Spoorstraat wordt helemaal afgesloten zodat er heerlijk op straat gespeeld kan worden. Er komt o.a. een (opblaasbare) stormbaan in het park naast school, een oud-leerling komt bootcamp-les geven, er wordt gevoetbald in een grote voetbalkooi, het schoolplein staat vol met spellen en er is de mogelijkheid om spulletjes te verkopen op een kinderrommelmarkt. De kinderen die dat willen mogen zelf een kledje meenemen en hun spulletjes. Aanmelden graag via 100jaargbbenjamin@gmail.com. Klaarzetten van de kledjes mag vanaf 12.15 uur.

De buitenspeeldag begint meteen na schooltijd en duurt maximaal tot 16.00 uur. Het staat u vrij zo lang te blijven als u leuk vindt. Alle kinderen krijgen een stempelkaart voor gratis poffertjes, ranja, fruit en een ijsje. Ook is er koffie en thee verkrijgbaar.

Deze dag organiseren we samen met Buitenspeeldag Treebeek en Buurtnetwerk Brunssum-West. Het is ontzettend leuk om zo'n feestje voor alle kinderen uit de wijk te organiseren. Zo willen we ook onze betrokkenheid laten zien in de omgeving.

We kunnen nog wat ouders gebruiken die zouden willen helpen als toezicht bij o.a. de rommelmarkt, spellen, koffie/thee e.d. Zou u ons willen helpen? Graag opgeven bij juf Marleen, Juf Danielle of Susanne Supheert.

**Groetjes namens de organisatie,
Juf Marleen en juf Daniëlle**





I ♥ BUITEN SPELEN!

**Kom je buitenspelen in Treebeek?
In de Spoorstraat en rondom de
Benjaminschool op woensdag 8 juni!**



De Benjaminschool bestaat 100 jaar en organiseert een pleinfeld. In samenwerking met Buitenspeeldag Treebeek en Buurtnetwerk Brunssum-West zijn er heel veel leuke (gratis) activiteiten georganiseerd. Dus kom deze woensdagmiddag lekker spelen!

Alle kinderen uit Treebeek krijgen op school een stempelkaart. Er is genoeg te doen voor alle leeftijden: stormbaan (in het park), bootcamp, verven, stoepkrijtschilderij, lekker poffertjes eten, sport en spelletjes! Ook is er een kinderrommelmarkt.

**Wil je ook iets verkopen? Meld je aan via:
100jaargbbenjamin@gmail.com**




NIEUWS VAN GROEP 1

Ik schrijf dit infoblad in tropische temperaturen. We genieten van veel buitenspelen en de zandbak kan weer open. Het lijkt wel een mierenhoop in de zandbak want die is aantrekkelijk bij velen! Met de korte broeken zijn er ook weer wat meer pleisters te plakken voor de juffen☺. Het is heel gezellig in de klas. Er is al even geen nieuwe leerling bij gekomen en dat geeft rust voor de andere kleuters. Ook zitten de meeste kleuters nu zo lang op school dat de structuur en dagverloop al heel voorspelbaar en herkenbaar zijn.

Wij werken over het thema familie. Het is zo leuk om elkaars babyfoto te bekijken. Wie herken je? Ook de gezinsfoto's zorgen voor leuke verhalen. De kinderen vertellen waar de foto is genomen en we rekenen met het aantal gezinsleden.



We maakten staafdiagrammen van het aantal gezinsleden, hoeveel jongens en meisjes zijn er in jullie gezin? Wat is meer/minder?



Met taal oefenen we voorzetsels. “houd de bal boven je hoofd, achter je rug, op je neus” etc. We speelden een verstoppspel. Juf moest alle kinderen zoeken en goed verwoorden waar de kinderen werden gevonden, “achter de stoel, onder de tafel”.

Zoals u ook op klasbord heeft gezien oefenen we zelfs al met klokken. In het boek van “Anna en haar lieve familie” komen opa en oma op tijd. Zij zouden om 15h op bezoek komen. We hebben op de klokjes bekeken hoe 15h eruit ziet. We leerden dat de lange wijzer altijd boven aan op de 12 staat als er een uur is. Daarna zetten we de kleine wijzer op het getal dat juf noemt. Heel veel kleuters hadden hier snel inzicht in, regelmatig pakken we de klokjes er even bij om tussendoor te oefenen met de uren. Dit is uiteraard nog geen rekendoel behorend bij onze groep maar wel leuk om mee te oefenen.



Ook oefenen we flink met structuren als het stoplicht en de timer. Wanneer we kiezen in de middag staat de timer op 10 min spelen met fluisterton (gele stoplicht). Daarna gaat er een belletje en

mogen de kinderen wisselen van activiteit. Dan zetten we de timer weer op 20 min en mogen de kinderen op normale toon praten tijdens het spel (groen stoplicht) tot het opruimlied klinkt.

Ons bezoek in de moestuin was zeer geslaagd. De kinderen hebben erg hard gewerkt om de moestuinbakken op te schonen en wat te zaaien. Ook bewonderden we de bijen, de vissen in de vijver en andere moestuintjes. Echt een geslaagd uitstapje 😊



Binnenkort willen we graag samen met de kinderen van groep 1/2 op schoolreisje. De bedoeling is om niet ver te gaan en ons doel is lopend te bereiken. We houden jullie op Klasbord op de hoogte. We houden de gewone schooltijden aan en met mooi weer wordt het vast een hele leuke ochtend! Wordt vervolgd! Hou Klasbord dus goed in de gaten 😊

Groetjes,
Juf Esther en juf Lois

NIEUWS VAN GROEP 1/2

Wat hebben we genoten van het prachtige weer! Heerlijk buiten spelen, samen met groep 1. De zandbak ging open en daar genieten de kinderen echt van. Er worden prachtige bouwwerken gemaakt of allerlei soorten taarten. Sommige kinderen houden niet zo van spelen in het zand en zij grijpen dan hun kans: het hele plein voor hen en hoera, een step of fiets! Zo vermaakt iedereen zich goed.



In de klas werken we over kriebelbeestjes. We leren allerlei heel interessante dingen over insecten, spinnen en vlinders. We hebben daarvoor “het dikke kriebelbeestjesboek” en daar staan op rijm allerlei kriebelbeestjes beschreven. Daar doen we allerlei verschillende opdrachten bij. Taallessen bv over lange en korte woorden. Of een rekenles hoeveel bladluizen een lieveheersbeestje heeft opgegeten. Zo maken we al eenvoudige rekensommen. We oefenen veel met links en rechts, belangrijk om alvast te weten voor groep 3.

In de klas hebben we een vlindertuin, waar allerlei soorten (papieren) vlinders bestudeerd kunnen worden, gekleurd kunnen worden en opgemeten. De kinderen spelen daar graag. Er is een insectenhoek met allerlei soorten insecten (van plastic, gelukkig maar, want sommigen zijn best groot...). Daar liggen allerlei loepen bij en ook al zijn ze van plastic, er valt best veel te ontdekken. Maar de mooiste kriebelbeestjes vinden we buiten op het plein. En daar zijn er veel! Mieren, een bijzondere rups, heel veel larven van lieveheersbeestjes, iedere keer wordt er van alles gevonden. Die bekijken de kinderen dan in potjes met een vergrootglas. En niet alleen de kinderen van mijn groep vinden overal kriebelbeestjes, ook de kinderen van groep 1 zoeken dapper mee. Natuurlijk maken we ook allerlei werkjes bij dit thema.



Met grote dankbaarheid kijken we terug op de dankdienst van zondag 15 mei, waarin we mochten vieren dat onze school al 100 jaar bestaat! Veel kinderen kwamen samen met hun ouders naar het openluchttheater in het Vijverpark en wat hebben ze prachtig gezongen! Voor veel kinderen best wel spannend, want nog niet eerder traden ze op voor zo veel mensen. De kinderen die nu in de kleutergroepen zitten, hebben nog niet eerder een Paasviering meegemaakt in de Opstandingskerk. En hoewel heel spannend, ze zongen “Lees je Bijbel, bid elke dag” in hun mooiste Nederlands, Engels, Frans en Italiaans!

De verhalen uit de Bijbel vertel ik uit het Nieuwe Testament. Na Pasen ben ik verder gegaan en we hebben de verhalen over Hemelvaart en Pinksteren al gehoord. We zingen er allerlei liedjes bij. “Ik moet weggaan” is momenteel wel favoriet. Lars nam de Kijkbijbel mee naar school. Hij had die Bijbel gekregen bij zijn geboorte. We hebben eens goed naar alle platen gekeken die er in stonden en de meeste verhalen kenden de kinderen wel. Heel mooi om samen zo te ontdekken welke verhalen we allemaal al gehoord hebben in dit schooljaar en hoeveel we er al van weten. Spontaan zongen we allerlei liedjes bij de verhalen die we kennen.



Donderdag 9 juni is juf Pam voor het laatst in groep 1/2. Haar stage is dan voorbij en ze gaat werken bij Humankids. Voor juf Pam natuurlijk heel fijn, zo kan ze gaan verdienen om na de zomervakantie met de PABO te gaan beginnen. Voor de kinderen erg jammer, juf Pam was op haar rustige manier een fijne juf voor de kinderen! En ook ik zal haar hulp, de gezelligheid en alle mooie momenten missen! Op Klasbord zal ik de komende tijd vast nog wel een en ander melden over het naderende afscheid.



Binnenkort willen we graag samen met de kinderen van groep 1 op schoolreisje. De bedoeling is om niet ver te gaan en ons doel is lopend te bereiken. We houden jullie op Klasbord op de hoogte. We houden de gewone schooltijden aan en met mooi weer wordt het vast een hele leuke ochtend! Wordt vervolgd! Hou Klasbord dus goed in de gaten 😊

En zo is er iedere dag en iedere week weer genoeg te beleven! Er wordt hard gewerkt. Er zijn zelfs kinderen die het jammer vinden dat de school op woensdagmiddag gesloten is. Ze willen liever naar school en steeds slimmer worden. Anderen vinden zo'n middag vrij erg fijn.

Van de gemeente Brunssum kregen alle kleuters het prentenboek "Ik zou wel een kindje lusten". Voorlezen is heel belangrijk en de gemeente vindt dat ook. Zij hebben voor alle kleuters het prentenboek aangeschaft. Voor kinderen is de bibliotheek gratis. En daar zijn heel veel mooie boeken te leen.



Woensdag 8 juni wordt de Buitenspeeldag georganiseerd.

Eerder in dit Infoblad hebt u daar al over kunnen lezen. Plan een middagje vrij, geniet van alles wat er te doen is en wie weet reserveert uw kind een plekje om op een kleedje wat spulletjes te verkopen. We hopen op een gezellige en zonnige middag!

Geniet van een paar dagen vrij. Even wat anders doen.

Hartelijke groet,

Juf Marleen

Thema dino's

Juf Virgily heeft vorig jaar een heel leuk thema bedacht.

Dino's! (vreselijke hagedis) De kinderen leren van alles over het leven van een paleontoloog, maken sporen en vergelijken dino's met elkaar. Ze hebben het verschil ontdekt tussen een herbivoor en een carnivoor. Ons dino-ei is uitgekomen en mag nog even groeien in de bak.



Startkwartier

Naar aanleiding van de toetsgegevens heeft elk kind nu elke ochtend werk op eigen niveau om mee te oefenen. Dit noemen we het **startkwartier**. Als uw kind binnenkomt mag het eerst even kleuren of tekenen. Als het kwart voor 9 is pakt hij of zij het taakje en gaat aan de slag; sommige kinderen oefenen dan samen met de juf, anderen zelfstandig. Uiteraard starten we gezellig samen om 9.00 uur de dag. Soms is het jammer wanneer kinderen te laat komen zodat ze dit oefenmoment missen. Elke dag 5 minuten extra hulp missen is in een week al 25 minuten, in een schooljaar betekent dit al snel uren minder onderwijs.

Kern 10: Kijk eens om je heen!

In het ankerverhaal 'Een schaap in de boom', wordt Willem geconfronteerd met allerlei natuurverschijnselen. Met de kinderen bespreken we zaken zoals weersomstandigheden, het landschap en de leefomgeving. Ze leren woorden als: de aarde, de beek, bewolkt, de heuvel, het kalf, de motregen, schuilen en de stortbui.

Woordtypen in kern 10

De nieuwe woordtypen die de kinderen leren lezen in kern 10 zijn:

- woorden van één lettergreep die eindigen op -eeuw, -ieuw of -uw, zoals: leeuw, nieuw en duw;
- woorden van één lettergreep die eindigen op vier medeklinkers, zoals: herfst en sterkst;
- woorden van twee lettergrepen waarvan de eerste lettergreep een open lettergreep is, zoals: bomen;
- woorden van twee lettergrepen die beginnen met twee of drie medeklinkers en waarvan de eerste lettergreep een open lettergreep is, zoals: knopen en strepen;
- woorden van een of twee lettergrepen met in het midden van het woord -ng-, -nk-, -ch- of -aai-, -ooi-, -oei-, zoals: langzaam en zwaaien;
- woorden van een of twee lettergrepen met in het midden van het woord -eeuw-, -ieuw- of -uw-, zoals: leeuwen en ruwe.

De leerlingen die werken met zon-materialen leren de volgende woordtypen lezen:

- woorden van drie lettergrepen die eindigen op -eren, -elen of -enen, zoals: gisteren, hagelen en openen;
- woorden van drie lettergrepen die eindigen op -ig, -lijk of -ing, zoals: negentig, vriendelijk en oplossing;
- woorden van drie lettergrepen met in het midden van het woord -be-, -ge- of -ver-, zoals: weerbericht, ongeluk en treinverkeer;
- samenstellingen van vier lettergrepen, zoals: boodschappentas;
- woorden van vier of vijf lettergrepen (zonder specifiek kenmerk), zoals: burgemeester en onderwijzeres;
- woorden van vier lettergrepen die beginnen met be-, ge-, ver-, on-, of ont-, zoals: weerbericht, ongeluk en treinverkeer.

Spelling

We herhalen de woordtypen die in de vorige kernen werden geoefend met spelling, zodat ze aan het eind van de kern worden beheerst.

Verder oefenen we met één nieuwe spellingcategorie, namelijk woorden van één lettergreep die beginnen met twee of drie letters en eindigen op twee medeklinkers met een tussenklank (kleefletter), zoals: dwerg en sterk.

Woorden van twee lettergrepen met -aai, -ooi, -oei of een open lettergreep leren de kinderen wel lezen, maar deze spellingcategorieën horen niet bij de spellingstof van groep 3.

Begrijpend lezen

Sinds kern 7 besteden we met regelmaat aandacht aan begrijpend lezen. In deze kern oefenen we onder andere met gatenteksten: korte teksten van vier zinnen waarin in twee zinnen een woord ontbreekt. De kinderen maken de tekst af door het juiste woord te kiezen uit een aantal woorden.

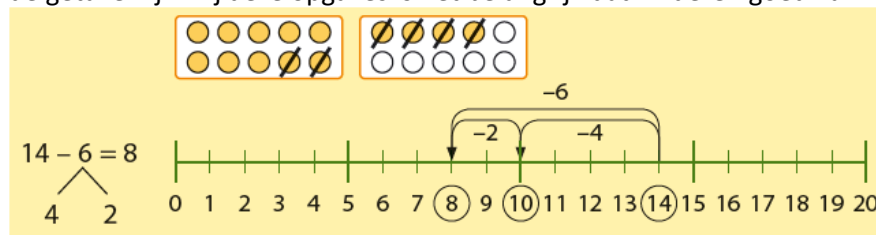
Rekenen

In blok 6 leert uw kind:

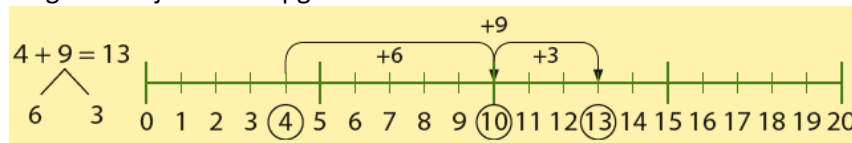
- aftrekken tot 20, zoals $12 - 4$
- optellen tot 20, zoals $4 + 8$
- richting bepalen
- routes tekenen

In de klas komt aan de orde:

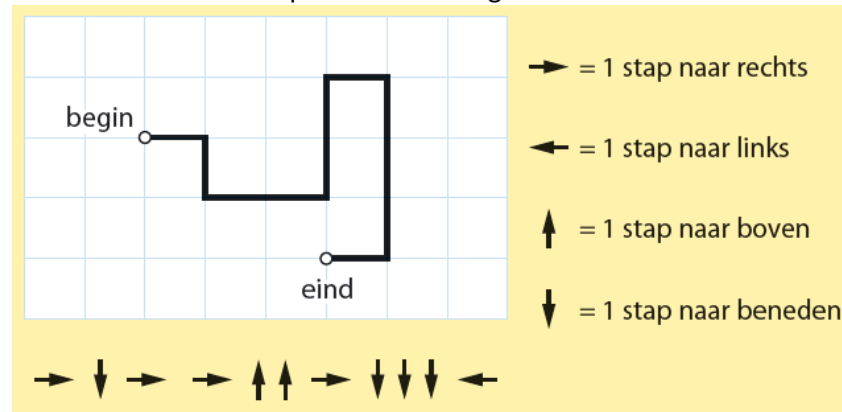
- Met aftrekken tot 20 rekenen kinderen voor het eerst 'over de 10'. Bij een opgave als $14 - 6$ leren ze dat ze eerst naar de 10 moeten rekenen (een sprong terug van 4) en dat daarna de rest erbij komt (nog een sprong terug van 2). Deze opgaves worden geoefend met afbeeldingen en met sprongen op de getallenlijn. Bij deze opgaves is het belangrijk dat kinderen goed kunnen splitsen.



- Bij het optellen tot 20 over de 10, verdwijnen de afbeeldingen. Kinderen gebruiken nu alleen nog de getallenlijn om de opgave uit te rekenen.



- Kinderen leren het bepalen van richting en het tekenen van een route.



Tips voor thuis:

- Oefen met de getallenlijn door een getal tot 30 in uw hoofd te nemen dat geraden moet worden. Uw kind stelt vragen waar u alleen met ja of nee op mag antwoorden. Hoe snel lukt het om het getal te raden? Draai de rollen ook eens om.
- Oefen het rekenen naar de 10 door een getal tussen de 10 en 20 te noemen. Hoeveel moet je eraf halen om weer op 10 te komen? Doe samen met uw kind dat aantal sprongen. Bijvoorbeeld: Van 14 moet 4 af om weer op 10 te komen. Samen met uw kind doet u 4 sprongen.
- Oefen met richtingen door te benoemen welke kant u op gaat bij het lopen, auto rijden of fietsen (links, rechts, rechtdoor). Kan uw kind dat ook zelf?

De komende weken zijn er nogal wat losse vrije dagen een studiedag. Letten jullie er even op dat de kinderen dan niet op school zijn, maar gezellig bij jullie mogen blijven? Hemelvaart do 26 mei + vrij 27 mei, Pinkstermaandag 6 juni en de studiedag di 7 juni. Op woensdag 8 juni is er tijdens de buitenspeeldag een pleinfest op het schoolplein. Het zou heel leuk zijn als iedereen dan wel wat langer op school blijft 😊.

Groetjes,

Juf Esther de Koning

NIEUWS VAN GROEP 4

Het is heerlijk werken in de klas. Zo in dit laatste kwart van het schooljaar is vooral merkbaar dat de werkhouding enorm vooruitgaat. De spreekbeurten zijn van start gegaan en er komen veel leuke onderwerpen aan bod. De juffen leren er zelf ook veel van!

Thema's

Met juf Loes leren de kinderen elke week weer nieuwe dingen over de natuur en de wereld om ons heen. Ook hebben we veel informatieve boeken in de klas. De komende weken gaan we ook aan de slag om samen nieuwe dingen te leren uit deze boeken en dit ook aan elkaar te leren.

Rekenen

Deze maand leert uw kind in blok 7:

Deze maand leert uw kind:

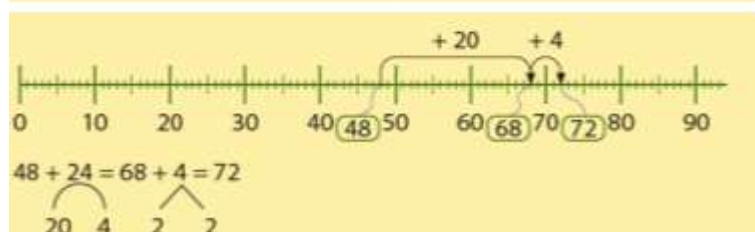
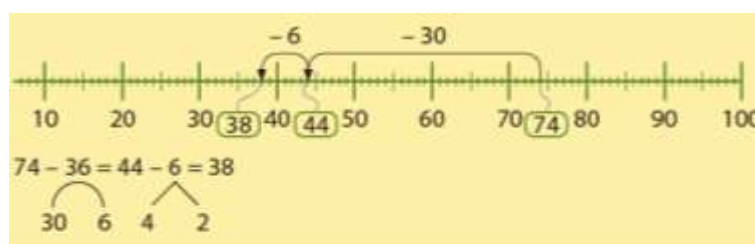
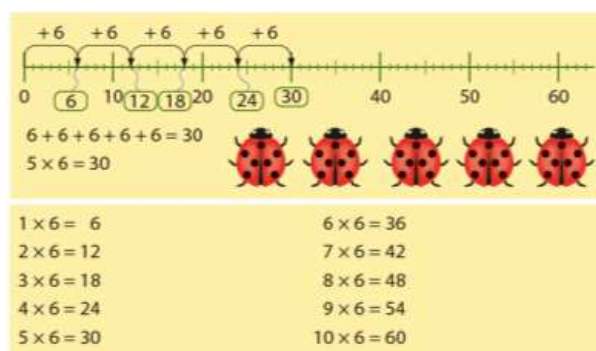
- De tafels van 6
- Rekenen met eurobiljetten en -munten
- Optellen en aftrekken tot 100

In de klas komt aan de orde:

- Kinderen oefenen de tafels eerst op de getallenlijn. Daarna komen de tafelrijtjes aan bod.
- Kinderen oefenen gepast betalen en het teruggeven van wisselgeld.
- Sommen tot 1000 worden geoefend op de getallenlijn.¹³

Tips voor thuis:

- Oefen de tafel van 6 door tekeningen te maken van insecten waarbij de poten duidelijk zichtbaar zijn. Leg verschillende aantallen insecten bij elkaar en tel het aantal poten met sprongen van 6. Welke tafelsom hoort erbij? Lukt het ook om direct de tafelsom te bedenken? Controleer het antwoord door het aantal poten te tellen. Lukt het ook om samen de hele tafel op te zeggen?
- Oefen het tellen van euromunten en -biljetten. Hoeveel geld zit er in de spaarpot van uw kind? Welke verschillende munten zijn er? Hoeveel is er nog nodig om een bepaald cadeau te kunnen kopen?
- Oefen het optellen en aftrekken door een getal tot 100 te noemen. Schrijf samen met uw kind in 2 minuten zoveel mogelijk sommen op met dat getal als uitkomst. Wie de meeste sommen kan verzinnen wint.



Tafeltoetsen de komende tijd:

Eind groep 4 moeten alle kinderen de tafels uit hun hoofd kunnen opzeggen. Maar dit gaat toch niet zo soepel. Het is echt noodzakelijk dat u elke dag even met uw kind oefent! Op de volgende data

worden de tafels afgevraagd. De kinderen krijgen aan het eind een groep 4-tafeldiploma als ze alle tafels kennen.

Donderdag 2 juni: tafel van 6

Donderdag 9 juni: de tafel van 2 en 4

Donderdag 16 juni: de tafel van 3 en 5

Donderdag 23 juni: de tafel van 8

Taal/Spelling:

Een heel belangrijk onderwerp komt de komende tijd aan bod bij spelling. Namelijk de open en gesloten lettergrepen. Wij noemen dat ook wel de jager en bakker woorden. Na een lange klank hoeft maar 1 medeklinker geschreven te worden, bij een korte klank twee. We oefenen dit uitgebreid in de klas. Wilt u thuis ook oefenen? Via Ambrasoft zijn er online veel leuke spellen te oefenen.

Ook schrijven we veel zinnen met taal en we oefenen met het toepassen van alles wat we de afgelopen tijd hebben geleerd.



Spreekbeurten

De spreekbeurten gaan al goed! Hieronder het lijstje van de komende weken:

30 mei Rohan	16 juni Deborah	4 juli Sam
31 mei Zlata	20 juni Joy	5 juli Boaz
2 juni Lleyton	21 juni Deannah	7 juli Merlin
9 juni Enoch	27 juni Ana	11 juli Clemens-August
13 juni Isabella	28 juni Isai	12 juli Jack
14 juni Luza	30 juni Chris	

Groetjes,

Juf Danielle



NIEUWS VAN GROEP 5

We zijn in de laatste periode van dit schooljaar. Ook vaak een drukke periode. We gaan alle lesstof van groep 5 langzaam afronden. Het einde van de boeken nadert. In juni hebben we de laatste cito toetsen van dit schooljaar. Wat staat groep 5 de komende weken nog allemaal te wachten? We hebben een nieuwe leerling bij ons in de klas: **Wien**. We heten hem van harte welkom en hopen dat hij een fijne tijd heeft bij ons op school.

Dankdienst 100-jarig bestaan

Vorige week zondag hebben we kunnen genieten van de prachtige, feestelijk dankdienst die we mochten houden met heel veel mensen die onze school een warm hart toedragen. De kinderen van groep 5 hebben hun beste dansmoves laten zien op het liedje Thankful. Het was prachtig! Met betrekking tot het 100-jarig bestaan wil ik jullie ook alvast attenderen op het volgende: op **woensdag 8 juni** hebben we een pleinfest bij ons op school in combinatie met de straatspeeldag in Treebeek. Ook dat belooft erg leuk te worden!



Verkeer

Door het jaar heen hebben we geen reguliere verkeerslessen maar we hebben, in groep 5, een project. Dit project van verkeer zal 5 weken duren. Gedurende deze vijf weken zullen we de volgende opdrachten doen:

- De kinderen leren de betekenissen van de verschillende verkeersborden door middel van spelletjes zoals kwartet, domino, quiz of een puzzel.
- De kinderen maken zelf een verkeersbord voor in de klas of ergens in en rond school.
- De kinderen leren een reis plannen via internet naar een bekende plaats in Nederland.
- De kinderen oefenen online met alle gevaren in en rondom het treinverkeer.
- De kinderen werken aan diverse werkbladen die te maken hebben met verkeer.



Als afsluiter maken we een werkstuk of lopen we een verkeersspeurtocht.

Spreekbeurten

Een aantal spreekbeurten zitten er alweer op. Het is leuk om te zien waar de kinderen zich zo hard op voorbereid hebben en hoe goed ze al kunnen presenteren!

Maandag 30 mei: Jesse + Giulia	Dinsdag 21 juni: Norah
Donderdag 2 juni: Aaron	Donderdag 23 juni: Nick
Donderdag 9 juni: Yente	Maandag 27 juni: Levi
Maandag 13 juni: Shawna	Dinsdag 28 juni: Joni
Dinsdag 14 juni: Chendon	Donderdag 30 juni: Wien
Donderdag 16 juni: Keano	Maandag 1 juli: Emil
Maandag 20 juni: Wiesje	



H	T	E
	1	
2	5	8
1	2	6
<hr/>		
3	8	4

Rekenen

Bij rekenen hebben we de afgelopen tijd cijferend leren rekenen. Ook wel het ouderwetse onder elkaar rekenen. Dit is een heel handig hulpmiddel om alle plus en minssommen uit te kunnen rekenen. Veel kinderen lukt dit al heel snel!



Aardrijkskunde

We zijn vorig schooljaar en dit schooljaar op zoek naar een nieuwe aardrijkskunde methode. We hebben eerst de methode Faqta uitgeprobeerd. De komende weken zullen we de nieuwe methode Meander uit gaan proberen. Momenteel werken we ook al met deze methode maar we proberen nu een vernieuwde versie uit.

Hulp van ouders!!!

Koken op het Herlecollege

Op **donderdag 23 juni** van 09.00 uur tot 11.30 uur zijn wij uitgenodigd door het beroepscollege Herle om daar een gastles koken voor basisscholen te volgen. Juf Selena, onze stagiaire, heeft ons hiervoor opgegeven. We zoeken alleen nog een aantal ouders die ons deze ochtend willen helpen bij het vervoer naar het Herle College. Willen jullie aan mij doorgeven als je het leuk vindt om mee te gaan en te rijden? Over verdere invulling zal ik later nog informatie geven.

Schoolreisje

Op **maandag 4 juli** gaan wij met onze school op schoolreisje. Ook hiervoor zijn we nog op zoek naar ouders die ons deze dag willen brengen en/of halen. Meer informatie volgt nog!

Klinkend perspectief

Alle groepen 5 van de deelnemende scholen volgen binnen het programma Meer Harmonie in de Samenleving het deelproject Klinkend Perspectief. KP is voor de leerlingen een 'eerste' brede oriëntatie met verschillende instrumenten. We willen alle groepen 5 van de scholen de kans geven om deel te nemen aan een optreden tijdens de Parade in Brunssum. Groep 5 wordt voorafgaand aan het optreden voorbereid door onze muziekleerkracht Ron Daelemans en zullen mogelijk tijdens het optreden worden begeleid door harmonieën en fanfares. De leerlingen van de scholen binnen de gemeente treden gezamenlijk op. Dit optreden zal zijn op **zaterdag 2 juli van 13:00 – 14:30 uur** (Parade / Vijverpark Brunssum).

Als uw kind het leuk vindt om op te treden dan is het belangrijk om **uw kind op te geven**. Dit kan bij mij (via kimspoolstra@gbbenjamin.nl) dan zal ik dit inventariseren.

Voor zaterdag 2 juli zoeken we ook nog een **ouder die het groepje leerlingen uit groep 5 van onze school wil begeleiden**. Het zal vooral gaan over het verzamelen van de kinderen en op het juiste moment naar het podium gaan. Als je dat ziet zitten, laat het me dan ook even weten.

Verdere informatie over deze dag volgt nog.

Huiswerk

Donderdag 2 juni	Psalmversje Opwekking 855 U geeft rust
Maandag 20 juni	Psalmversje Galaten 5:22-23 Vruchten van de Geest
Donderdag 23 juni	Gastles Herle College
Maandag 4 juli	Schoolreisje
Vrijdag 8 juli	Toets Natuur Thema 5

Groetjes,

Juf Kim

NIEUWS VAN GROEP 6

Nog maar 8 weken en dan is het al zomervakantie! In onze schoolboeken kunnen we merken dat het einde van het schooljaar nadert. Met veel vakken moeten we nog één of twee thema's behandelen en dan zijn we klaar. Als de boeken uit zijn, gaan we de leerstof van het afgelopen jaar herhalen en verder verdiepen, dus een paar weken eerder vakantie zit er helaas niet in. Ook komen er nog twee CITO-toetsweken (vanaf 13 juni) en een paar leuke uitstapjes aan. Vervelen zullen we ons dus niet.

Meedoen-concert Broer, 2 juni



Op 2 juni gaan we (van 13.15 – 15.15 uur) met de klas naar het theater in Kerkrade voor een meedoen-concert. De kinderen hebben op school een lessenserie van de muziekdocent Ron gehad waarbij ze allerlei dingen aangeleerd hebben: een yell, vijf liedjes, bodypercussie en soundscapes, dat wil zeggen bewegingen of geluiden om het verhaal te ondersteunen, bijvoorbeeld met de Windwave, het Inzingen en de Hartenklop. Voor dat laatste hebben de kinderen een zakdoek nodig. Een aantal hebben hem al mee naar school genomen.

We zijn blij dat een aantal ouders weer bereid is om te rijden. We zullen die dag waarschijnlijk iets later op school zijn (hoe laat precies is moeilijk in te schatten i.v.m. het verkeer). Voor meer informatie en lesmateriaal, zie:

www.philharmoniezuidnederland.nl/pQn2PI3/groep-5-6--7--broer

Rots-en-Water training

Elke maandagmiddag krijgen de kinderen een klassikale Rots-en-Water training. Het doel van de training is om de kinderen weerbaarder te maken op het gebied van sociale en emotionele competenties en het voorkomen en/of verminderen van problemen op het *intrapersoonlijke* domein (hoe zien leerlingen zichzelf) en het *interpersoonlijke* domein (hoe gaan leerlingen met elkaar om). De training bestaat uit kringspelen, groepsgesprekken enz. We hopen dat het de kinderen zal helpen in het omgaan met elkaar en het bouwen van een team-spirit.



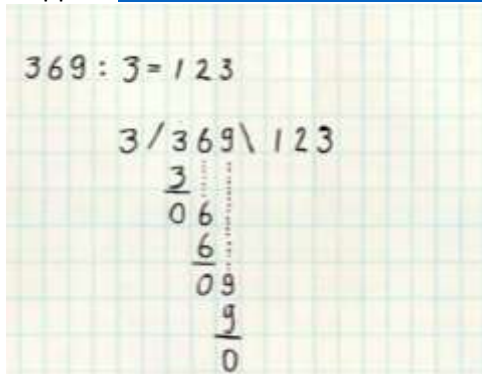
Bijbelverhalen

Op dit moment zijn we met de Bijbelverhalen bezig met verhalen rondom de opstanding van Jezus, Hemelvaart en Pinksteren. De kinderen kennen de verhalen al goed. Daarom proberen we vooral de moeilijkere Bijbelteksten (die nog niet bekend zijn) te bespreken en toe te passen.

Rekenen

Met rekenen zijn we op dit moment bezig met Blok 7. Deze week zijn we opnieuw begonnen met de

staartdelingen. De kinderen blijven dit lastig vinden, omdat er heel veel rekenkundige handelingen achter elkaar gedaan worden. Ze vergeten dan een bepaalde stap of maken onderweg een foutje. We hebben ze de methode aangeleerd zoals we die vroeger ook op school aangeleerd hebben. Het zou fijn zijn als de kinderen ook thuis nog wat kunnen oefenen met deze sommen (zie deze link voor de stappen: <https://www.youtube.com/watch?v=rglf2W7v3wE>).



Taal

We zijn bezig met het thema: 'Boeken'. Bij ieder thema horen zo'n 40 themawoorden die we met allerlei spelletjes en oefeningen oefenen en uit het hoofd leren. Om een indruk te geven welke pittige woorden (!) ze aangeleerd hebben, geef ik een paar voorbeelden: redacteur, de freule, verbruien, catastrofe, bedwingen, digibeet, uitjouwen, toejuichen

Naast woordenschat oefenen we met allerlei woordsoorten zoals: het onderwerp, de persoonsvorm, bijvoeglijk naamwoord, persoonlijk voornaam woord enz. enz.

werkwoordspelling

Dit ga je leren

Je leert hoe je werkwoorden in de tegenwoordige tijd schrijft.

Werkwoorden als vinden.

Dit moet je weten

De stam eindigt op d: vind.

In de ik-vorm hoor je t, maar je schrijft d.

In de hij-vorm hoor je t, maar je schrijft dt.

onderwerp	tegenwoordige tijd	
ik, ...jij?	stam	vind
jjj, u, hij, zij, het	stam +t	vindt
wij, jullie, zij	hele werkwoord	vinden

Als schrijfofdracht krijgen de kinderen geleerd hoe ze een Limerick moeten schrijven. Wat is een limerick? Een limerick is een **kort versje** met het **rijmschema A-A, B-B, A**. Het einde van de 1e zin rijmt op het einde van de 2e zin. Het einde van de 4e zin, rijmt op het einde van de 3e zin. En het einde van de vijfde zin rijmt weer op het einde van zin 1 en 2.

Spelling

Bij het vak Spelling krijgen de kinderen sinds kort 'werkwoordspelling'. De kinderen hebben in

thema 7 en 8 geleerd hoe je woorden in de tegenwoordige tijd schrijft. Zie hiernaast. De methode biedt (met dt☺) deze (vaak lastige) materie heel goed stap voor stap aan, maar het blijft in de praktijk lastig. Vooral als kinderen zelf een verhaaltje moeten schrijven.

Schoolreisje

Yes! Yes! Eindelijk kunnen we weer op schoolreis. **Maandag 4 juli** gaan wij met onze school op schoolreisje naar Fun Valley in Maastricht. We zijn ook voor dit uitstapje op zoek naar ouders die de kinderen deze dag willen brengen en/of halen. Laat het even weten via Whatsapp. Alvast hartelijk dank!

Huiswerk

- 30 mei Heer, we kijken omhoog (Sela)
- 2 juni Topo Noord-Brabant
- 10 juni Geschiedenis Blok 3 opstand
- 13 juni Opwekking 867 - De naam van Jezus

Hartelijke groet,
Juf Virgily en meester Peter

NIEUWS VAN GROEP 7

Wat is het toch heerlijk dat er weer zoveel mag en kan. Terwijl ik dit schrijf ben ik nog aan het nagenieten van de Sportdag die we gisteren (19 mei) hebben gehouden. Het was zonnig, warm, feestelijk en aan het einde ook nog wel even spannend qua onweer. De organisatie vanuit de gemeente en de studenten van CIOS was helemaal top!



Maar misschien hebben we nog wel veel meer genoten van de prachtige, feestelijk Dankdienst die we vorige week zondag mochten houden met heel veel mensen die onze school een warm hart toedragen. Groep 7 liet zich van z'n beste muzikale kant zien en verraste iedereen met een schitterende uitvoering van "Vreugde, vreugde, louter vreugde" van Beethoven. Vitamine D van Dankbaarheid overheerst op onze school!

Met betrekking tot het 100-jarig bestaan nog het volgende: op **woensdag 8 juni** hebben we de straatspeeldag in Treebeek en zal de school ook van alles organiseren. Het belooft heel erg leuk te worden dus houd de middag maar vrij!



Bijbelverhalen

Met de Bijbelverhalen zijn we net begonnen aan de zendingsreizen van Paulus en het stichten van de allereerste christelijke gemeentes. Maar tussendoor zullen we natuurlijk aandacht schenken aan Hemelvaart en Pinksteren. Wist u dat de zondag tussen Hemelvaart en Pinksteren Wezenzondag wordt genoemd?

Dat komt omdat Jezus weg was van de wereld en de uitstorting van de Heilige Geest pas met Pinksteren kwam. De zondag ertussen zijn de mensen dus als wezen, zonder de Heilige Geest en Jezus... gelukkig weten wij wat er komen gaat met Pinksteren.

Geschiedenis

We zijn inmiddels gestart met het thema Gouden Eeuw. Daar gaan we de komende weken aan werken via allerlei verschillende opdrachten: mindmap, stopmotion met lego, uitsnijden van Amsterdamse grachtenpanden, maken van een ganzenbordspel en schrijven van een lied. Na dit thema hopen we ook nog toe te komen aan de industriële revolutie en dan hebben we alle verplichte thema's van dit schooljaar op een speelse en leerzame manier doorgewerkt.



Rekenen

Deze maand leert uw kind:

- Breuken als decimale getallen schrijven en decimale getallen als breuk schrijven.
- Breuken vereenvoudigen en (samengestelde) breuken met elkaar vermenigvuldigen.
- Rekenen met samengestelde eenheden.

Met een verhoudingstabel kun je samengestelde eenheden omrekenen.

afstand	120 km	2 km
tijd	1 uur	1 minuut

120 km/uur = 2 km/minuut.
120 kilometer per uur = 2 kilometer per minuut

Diagram showing conversion factors: 120 km to 2 km (divided by 60) and 1 uur to 1 minuut (divided by 60).

Tips voor thuis

- Oefen samen de decimale getallen door steeds een ander decimaal getal op te schrijven, bijvoorbeeld 0,5 – 0,25 – 0,20 – 0,125 – 0,10. Laat uw kind bij deze getallen breuken bedenken of opschrijven die gelijk zijn aan het decimaal getal.
- Oefen samen de breuken door een breuk te noteren, bijvoorbeeld $\frac{16}{40}$. Laat uw kind binnen 1 minuut zoveel mogelijk gelijkwaardige breuken opschrijven. Bekijk de gelijkwaardige breuken en bekijk steeds met welk getal de teller en noemer vermenigvuldigd of gedeeld zijn.
- Oefen samengestelde eenheden door te laten uitrekenen hoeveel je verdient als je per uur bijvoorbeeld 5 euro verdient. Een werkdag heeft 8 uur. Hoeveel verdien je met twee uur werken? Hoeveel met een halve dag/hele dag werken? En hoeveel verdien je in een week?

Dagtaak-dinsdag en dagtaak-donderdag

Wist u dat de kinderen van groep 7 al enorm zelfstandig zijn? Elke dinsdag en donderdag krijgen ze van juf Gerte een dagtaak. Hierop staat al het werk van die dag beschreven en mogen ze zelf kiezen in welke volgorde ze hieraan werken. Ook staan er extra taken op. Juf Gerte geeft aan het begin van de dag de instructies van de lessen en aan het einde wordt er nagekeken en geëvalueerd. Niet alleen bevordert dit de zelfstandigheid van de kinderen en oefenen ze in het plannen en organiseren van hun eigen werk; juf Gerte heeft hierdoor ook de handen vrij om allerlei individuele instructies te geven aan de kinderen. Het bevalt van beide kanten, juf en kinderen, heel goed om zo te werken!

Spreekbeurten komende tijd



Maandag 30 mei	: Rik, Kyara, Milan
Vrijdag 3 juni	: David S., Tobias
Vrijdag 10 juni	: Évora, Nienke
Maandag 13 juni	: Gregory, Jonathan
Maandag 20 juni	: Jaël, Katy
Vrijdag 24 juni	: Luke, Jozua
Maandag 27 juni	: Levi, Marianne

Huiswerk/ belangrijke data:

Donderdag 26 mei	Hemelvaartsdag	
Vrijdag 27 mei	Vrije dag	
Maandag 30 mei	Psalmversje	Kinderopwekking 142
	Engels	Overhoring: parts of the body
Vrijdag 3 juni	Engels	Herhalen alle steps (geen overhoring)
Maandag 6 juni	Tweede Pinksterdag	Vrije dag
Dinsdag 7 juni	Studiedag	Vrije dag
Woensdag 8 juni	Straatspeeldag	Middag spelen in Treebeek
Donderdag 9 juni	Natuur/techniek	Proefwerk hoofdstuk 4
Vrijdag 10 juni	Kerkgeschiedenis	Overhoring les 13
Maandag 13 juni	Start Cito E7 toetsen	Begr. en techn. lezen, rekenen, spelling
	Engels	Proefwerk chapter 3 (alle steps, lijst A en B, parts of the body kennen)
Dinsdag 14 juni	Testen Riscare	Tijdens gymles
Maandag 18 juni	Psalmversje	Zegen ons Algoede

(Save the date: op 4 juli willen we op schoolreisje, meer informatie volgt nog, maar graag vrijhouden voor eventueel autorijden en misschien ook begeleiden).

Met vriendelijke groet,
Juf Gerte en juf Diana

NIEUWS VAN GROEP 8

Laatste loodjes

En zo zaten we ineens na de meivakantie. Wat is dat allemaal weer snel gegaan. In deze laatste periode zijn we bezig met het afsluiten van de basisschoolperiode. Daardoor zal er minder huiswerk zijn. Maar zullen we ook veel leuke dingen doen. Zie verderop in dit infoblad.

De eindtoets

Als het goed is heeft u de resultaten van de eindtoets ontvangen. Mocht u daar vragen over hebben dan kunt u altijd contact met mij opnemen.

Social media, Whatsapp etc.

Er komen bij mij af en toe berichten binnen dat er gepest wordt of dat er raar taalgebruik wordt gebruikt in de whatsappgroepen binnen de klas. Ik wil u allemaal oproepen om de telefoons van uw kinderen daar toch regelmatig op te controleren. Mocht u dingen tegenkomen die niet door de beugel kunnen maak er een screenshot van en stuur het naar mij door. Dan kan ik het oppakken met de desbetreffende kinderen.

Ga ook met uw eigen kind het gesprek aan over online gedrag. Het is erg makkelijk om iets te zeggen via whatsapp of een ander medium, maar bij de gevolgen staat de kinderen niet vaak stil.

Bijbels

Het is nog wat vroeg maar de kinderen van groep 8 krijgen als zij onze school verlaten een Bijbel cadeau van ons bestuur.

De Bijbels zullen binnenkort in de klas ter inzage liggen. Via de mail laten we u nog even weten wanneer. U kunt dan even met uw kind meekijken welke Bijbel het meest geschikt is.



Musical

De komende weken gaan we druk aan de slag met de musical. Dat betekent voor de kinderen dat ze gaan ontdekken hoe ze een rol spelen en hoe ze een karakter vorm geven. De rollen zijn verdeeld en we zijn al begonnen. Het belooft een waar spektakel te worden op de afscheidsavond.

Op **woensdag 20 juli** zijn alle oud-leerlingen, samen met onze eigen groepen van harte welkom om de musical te zien. Ook familieleden, broers en zussen die de musical niet willen missen zijn dan welkom! Het start om **11.00 uur!**



De dag erna, op **donderdag 21 juli** is het de laatste schooldag van groep 8. Om **18.00 uur** verwachten we hen op school voor het omkleden en **schminken**. Om **19.00 uur** start de afscheidsavond. **Alle ouders en grootouders zijn van harte welkom.** Het is een avond voor onze groep-achters. Broertjes en zusjes zijn daarom de dag ervoor welkom, maar op deze avond vragen we nadrukkelijk geen andere kinderen mee te nemen.

De volgende dag heeft groep 8 vrij, maar ze mogen altijd nog even terugkomen om te helpen het jaar af te sluiten.

Kamp

Het ziet er naar uit dat we weer op kamp kunnen. Binnenkort krijgt uw kind de kampfolder mee. Daarin staat vermeld wat er mee moet en wat er niet mee mag. 😊 schrijf de datum alvast in uw agenda (deze is nog onder voorbehoud) **22 t/m 24 juni!!**

De kosten zullen rond de €75,- per persoon liggen. Een precies bedrag krijgt u nog te horen. Hou daarvoor de mail in de gaten. Mochten deze kosten te hoog zijn voor uw financiële situatie dan heeft school een potje. Ieder kind kan mee!

Huiswerk

Ja, helaas dat moet ook nog steeds.

26-5/27-5	Hemelvaart vrij!!!
deze week (30 mei-3 juni)	Musical Leren
30-5	Opwekking 733
31-5	Engels
3-6	Engels
3-6	Kerkgeschiedenis les 33
6-6	Tweede pinksterdag vrij!!!
deze week	Lied 1 en 2 van de musical uit je hoofd.
7-6	Engels
7-6	Opwekking 642
10-6	Engels
deze week	scene 0, 1 en 2 uit het hoofd.
13-6	Psalmversje lvk 14 (de heer is mijn herder)
17-6	Kerkgeschiedenis les 34
deze week	Lied 3 en 4 uit het hoofd.
20-6	Opwekking 595
21-6	Engels
22 t/m 24 juni	KAMP!!!!
deze week	Scene 3,4,5 en lied 5 en 6 uit het hoofd
27-6	Psalmversje lvk 300 vers 1
28-6	Engels
1-7	kerkgeschiedenis les 35

**Meesterlijke groet,
Willem van Enk**